



## **Правила по классификации волейбола сидя**

Январь 2018

# Организация

## Оглавление

.....	1
Организация .....	2
Часть первая: Общие положения .....	5
1 Область действия и применение .....	5
2 Роли и обязанности .....	6
Часть вторая: Классификационный персонал .....	8
3 Классификационный персонал .....	8
4 Компетенции, обучение и сертификация Классификаторов .....	9
5 Кодекс поведения классификатора .....	10
Часть третья: Оценка спортсмена .....	11
6 Общие положения .....	11
7 Годное поражение .....	11
8 Минимальные критерии поражения .....	13
9 Спортивный класс .....	14
10 Классификация не завершена .....	15
Часть четвертая: Оценка спортсменов и группа классификаторов .....	16
11 Группа классификаторов .....	16
12 Обязанности Группы классификаторов .....	16
14 Наблюдение во время соревнований .....	18
15 Статус спортивного класса .....	19
16 Уведомления .....	21
Часть пятая: Спортивный класс «Не годен» .....	22
17 Спортивный класс «Не годен» .....	22
Часть шестая: Протесты .....	24
18 Область применения протестов .....	24
19 Стороны, которым разрешено подавать протесты .....	24
20 Национальные протесты .....	24
21 Процедура национального протеста .....	24
22 World ParaVolley протесты .....	25
23 Процедура подачи протеста World ParaVolley .....	26

24	Комиссия по протесту .....	26
25	Положения, при отсутствии Комиссии по протестам .....	27
26	Специальные положения .....	27
	Применение во время крупных соревнований .....	28
27	Специальные положения, относящиеся к протестам.....	28
	Седьмая часть: Ненадлежащее поведение во время процедуры оценки.....	29
28	Отказ явиться на процедуру оценки .....	29
29	Приостановка процедуры оценки .....	29
	Восьмая часть: Пересмотр по медицинским причинам .....	31
30	Медицинский пересмотр .....	31
	Девятая часть: Намеренное введение в заблуждение.....	32
31	Намеренное введение в заблуждение .....	32
	Десятая часть: Использование информации о спортсмене.....	34
32	Классификационные данные .....	34
33	Согласие и обработка .....	34
34	Исследования, проводимые в целях улучшения системы классификации .....	34
35	Уведомление спортсмена .....	34
36	Защита классификационных данных .....	35
37	Разглашение классификационных данных .....	35
38	Хранение классификационных данных.....	35
39	Право доступа к данным классификации .....	35
40	Классификационные мастер-листы.....	36
	Часть одиннадцатая: Апелляции .....	37
41	Апелляция .....	37
42	Стороны, имеющие право подавать апелляцию .....	37
43	Апелляции.....	37
44	Специальные положения, относящиеся к апелляциям .....	37
	Часть двенадцатая: Терминология .....	38
	Приложение 1 .....	43
	Приложение 2.....	45
1	Типы не годных поражений для всех спортсменов .....	45
2	Патологии, которые не являются основными заболеваниями для всех спортсменов .....	45

2	Методология оценки.....	54
	Приложение 4.....	75
1	Наблюдение в ходе соревнования.....	75
2	Форма наблюдения .....	76

## **Часть первая: Общие положения**

### **1 Область действия и применение**

#### **Применение**

- 1.1 В данном документе Правила и положения по Классификации именуется «Правила классификации». Они были подготовлены World ParaVolley для выполнения требований Кодекса классификации спортсменов МПК 2015 года и международных стандартов.
- 1.2 Правила классификации были приняты World ParaVolley 1 января 2018 года.
- 1.3 Настоящие Правила классификации включают в своей структуре ряд Приложений. Эти Приложения являются неотъемлемой частью Правил классификации.
- 1.4 Данные Правила классификации являются частью Правил и Положений World ParaVolley.
- 1.5 Правила классификации дополнены рядом бланков для классификации, которые были подготовлены для оценки спортсменов. Эти формы можно получить в World ParaVolley, и периодически World ParaVolley может вносить в них изменения.

#### **Классификация**

- 1.6 Классификация проводится для:
  - a) Определения годности участия в соревнованиях по волейболу сидя и, следовательно, у кого есть возможность достичь цели стать паралимпийским спортсменом; и
  - b) Распределение спортсменов по спортивным классам, чтобы свести к минимуму влияние нарушений, а также чтобы спортивное мастерство определяло, какая команда в итоге победит.

#### **Применение**

- 1.7 Настоящие Правила классификации применяются ко всем спортсменам и персоналу спортсменов, зарегистрированным в World ParaVolley, и/или участвующим в любых мероприятиях или соревнованиях, организованных, санкционированных или признанных World ParaVolley.
- 1.8 Эти Правила классификации должны толковаться и применяться в комплексе со всеми другими применимыми правилами World ParaVolley, включая, но не ограничиваясь, спортивными техническими правилами World ParaVolley. В случае противоречий между настоящими Правилами классификации и любыми другими правилами, Правила классификации имеют приоритет.

#### **Международная классификация**

- 1.9 World ParaVolley допускает спортсмена к участию в международном соревновании только в том случае, если этому спортсмену присвоен спортивный класс (кроме спортивного класса «Не допущен») и статус спортивного класса в соответствии с этими Правилами классификации.
- 1.10 World ParaVolley предоставит возможность спортсменам получить класс и статус спортивного класса в соответствии с Правилами классификации на признанных соревнованиях (или других местах, определенных World ParaVolley). World ParaVolley будет сообщать спортсменам, национальным организациям и НПК

о проведении признанных соревнований заблаговременно.

### **Толкование и связь с Кодексом**

- 1.11 Ссылки на «Статью» означают Статью, ссылки на «Приложение» означают Приложение к этим Правилам, а термины, написанные с заглавной буквы, используемые в настоящих Правилах классификации, имеют значение, данное им в Перечне терминов настоящих Правил классификации.
- 1.12 Ссылки на «вид спорта» в Правилах классификации относятся как к виду спорта, так и к дисциплинам (например, „параволейбол” и «волейбол сидя»).
- 1.13 Приложения к данным Правилам классификации являются частью данных Правил, и время от времени они могут быть изменены, дополнены и/или заменены World ParaVolley.
- 1.14 Заголовки, используемые в настоящих Правилах классификации, используются только для целей удобства и не имеют значения, отдельного от статьи или статей, к которым они относятся.
- 1.15 Эти Правила классификации должны применяться и интерпретироваться как самостоятельный текст, но в соответствии с Кодексом классификации спортсменов МПК 2015 года и сопутствующими международными стандартами.

## **2 Роли и обязанности**

- 2.1 Ознакомление со всеми требованиями настоящих Правил по классификации является личной ответственностью Спортсменов, Вспомогательного персонала спортсмена и Классификационного персонала.

### **Ответственность спортсмена**

- 2.2 Функции и обязанности Спортсмена включают:
  - a) ознакомление и соблюдение всех политик, правил и процедур установленных настоящими Правилами;
  - b) участие в Оценке Спортсмена при условии соблюдения принципа добросовестности;
  - c) предоставление в World ParaVolley достоверной информации о нарушениях здоровья и имеющихся поражениях;
  - d) оказание содействия в расследовании случаев нарушения настоящих Правил;
  - e) активное участие в повышении уровня осведомленности и в изучении основ Классификации посредством обмена личным опытом и знаниями.

### **Ответственность персонала спортсмена**

Функции и обязанности персонала спортсмена включают:

- a) ознакомление со всеми применимыми политиками, правилами и процедурами, устанавливаемыми настоящими правилами и их соблюдение;

- b) использование своего влияния на ценности и поведение спортсменов для формирования позитивного и готового к сотрудничеству отношения;
- c) оказание содействия развитию Классификационной системы, управления ею и ее внедрению;
- d) оказание содействия в расследовании случаев нарушения настоящих Классификационных правил

### **Ответственность классификаторов**

- 2.3 Функции и обязанности Классификационного персонала включают
- a) знание на профессиональном уровне всех применимых политик, правил и процедур, устанавливаемых настоящими Правилами;
  - b) использование своего влияния для формирования и поддержания конструктивного отношения к Классификации и духа сотрудничества при взаимодействии с официальными представителями;
  - c) оказание содействия развитию Классификационной системы, управления ею и ее внедрению, а также участие в образовательных и исследовательских программах;
  - d) оказание содействия в расследовании случаев нарушения настоящих Правил.

## **Часть вторая: Классификационный персонал**

### **3 Классификационный персонал**

3.1 Классификационный персонал выполняет основную роль для эффективного внедрения настоящих Классификационных правил. World ParaVolley назначает несколько членов Классификационного персонала, каждому из которых отводится ключевая роль в организации, внедрении и решении административных вопросов, связанных с Классификационной системой World ParaVolley.

#### **Главный классификатор**

3.2 World ParaVolley назначает Главного классификатора. Главным классификатором является лицо, ответственное за руководство, управление, координацию и внедрение Классификационной системы World ParaVolley.

3.3 Если назначение Главного классификатора не представляется возможным, то World ParaVolley может назначить другое лицо или группу лиц (при условии получения от этого лица или группы лиц согласия на соблюдение положений Кодекса поведения классификатора) в качестве ответственного за исполнение функций Главного классификатора.

3.4 Главный классификатор должен иметь сертификат Классификатора

3.5 Главный классификатор может делегировать назначенным Классификаторам или иным лицам, уполномоченным World ParaVolley, конкретные обязательства и/или передать им выполнение конкретных задач

3.6 Ничто в настоящих Классификационных правилах не препятствует назначению Главного классификатора (если он сертифицирован в качестве Классификатора) также Классификатором и/или Старшим классификатором.

#### **Классификаторы**

3.7 Классификатором является лицо, утвержденное в качестве официального представителя и сертифицированное World ParaVolley на выполнение некоторых или всех компонентов Оценки Спортсмена в качестве члена Группы классификаторов.

3.8 Классификаторы обязаны присутствовать и быть готовыми к выполнению классификационных обязанностей во время соревнований в сроки, установленные World ParaVolley.

#### **Старший классификатор**

3.9 Старшим классификатором является Классификатор, наделенный функциями управления Классификацией, решения административных вопросов, связанных с Классификацией, координацией и внедрением Классификации на конкретных World ParaVolley. В частности, назначение Старшего классификатора World ParaVolley может потребоваться для решения следующих задач:

3.9.1 определение спортсменов, которым необходимо принять участие в Оценочной сессии;

3.9.2 наблюдение за работой Классификаторов для обеспечения надлежащего применения данных Правил при проведении Классификации;

3.9.3 обработка совместно с World ParaVolley протестов; и

3.9.4 взаимодействие с организаторами соответствующих соревнований для надлежащего решения всех вопросов, связанных с трансфером, размещениями и другими логистическими вопросами, касающихся Классификаторов

- 3.10 Старший классификатор может делегировать конкретные обязанности и/или передать выполнение конкретных задач соответствующим образом аттестованным Классификаторам или иным соответствующим образом аттестованным официальным лицам или представителям World ParaVolley и/или соответствующим образом аттестованным лицам, входящим в состав местного организационного комитета соревнований.

#### **Классификаторы-стажеры**

- 3.11 Классификатором-стажером является лицо, проходящее обучение в World ParaVolley.
- 3.12 Классификаторы-стажеры могут привлекаться World ParaVolley к выполнению ряда или всех компонентов Оценки Спортсмена под наблюдением Группы классификаторов для развития Компетенций Классификатора.

### **4 Компетенции, обучение и сертификация Классификаторов**

- 4.1 Классификатор получает право выполнять функции Классификатора в том случае, если он был сертифицирован World ParaVolley как Классификатор с соответствующими Компетенциями.
- 4.2 World ParaVolley должна проводить с Классификаторами практические и теоретические занятия для приобретения ими необходимых компетенций.
- 4.3 World ParaVolley должна утвердить и опубликовать сведения о Компетенциях Классификатора, следуя при этом принципу доступности информации. Компетенции Классификатора должны включать следующее:
- 4.3.1 полное понимание Правил классификации;
  - 4.3.2 знание правил, в том числе технических по волейболу сидя;
  - 4.3.3 знание Кодекса и Международных стандартов; и
  - 4.3.4 профессиональную квалификацию (квалификации), уровень опыта, навыков и/или компетенций для того, чтобы выполнять функции Классификатора World ParaVolley. В частности, Классификаторы должны быть сертифицированными специалистами в области медицины, относящейся к категории допустимого нарушения, которую World ParaVolley по своему усмотрению сочтет приемлемой, например, врачом или физиотерапевтом.
- 4.4 World ParaVolley должна разработать и утвердить процедуру Сертификации Классификатора для оценки Компетенций Классификатора. Эта процедура должна включать следующее:
- 4.4.1 порядок сертификации Классификатора-стажера;
  - 4.4.2 оценка качества работы в период сертификации;
  - 4.4.3 выполнение необходимых действий в случае ненадлежащего исполнения обязанностей, в том числе аннуляция сертификата; и
  - 4.4.4 процедуру повторной сертификации Классификаторов.
- 4.5 World ParaVolley должна установить Минимальные базовые критерии, применимые к лицам, желающим стать Классификаторами-стажерами. World ParaVolley проводит начальное обучение Классификаторов-стажеров.

- 4.6 World ParaVolley должна предоставить Классификаторам возможность Дополнительного обучения с тем, чтобы они могли пройти Сертификацию или Повторную сертификацию.
- 4.7 World ParaVolley у вправе наложить на Классификатора ряд ограничений, неисчерпывающий перечень которых включает следующее:
  - 4.7.1 ограничение на уровень Соревнования или Мероприятия, на котором Классификатор имеет право выступать в качестве Классификатора;
  - 4.7.2 установление срока действия Сертификата Классификатора;
  - 4.7.3 пересмотр действия сертификата Классификатора с учетом Компетенций Классификатора;
  - 4.7.4 отзыв сертификата Классификатора, если World ParaVolley будет не удовлетворена Компетенциями конкретного Классификатора; и/или
  - 4.7.5 восстановление сертификата, если World ParaVolley будет удовлетворена компетенциями Классификатора.

## **5 Кодекс поведения классификатора**

- 5.1 Беспристрастность при выполнении Классификации, принятой World ParaVolley, определяется поведением Классификационного персонала. В связи с этим World ParaVolley был принят ряд стандартов профессионального поведения, который получил название «Кодекс поведения классификатора»
- 5.2 Весь Классификационный персонал должен соблюдать требования, устанавливаемые Кодексом поведения классификатора.
- 5.3 Любое лицо, считающее, что кто-либо из представителей Классификационного персонала, возможно, действует вразрез с положениями Кодекса поведения классификатора, должно сообщить об этом представителям World ParaVolley.
- 5.4 При получении такого сообщения World ParaVolley проводит анализ ситуации и, если это необходимо, принимает дисциплинарные меры.
- 5.5 World ParaVolley уполномочена определять, имеется ли в действиях Классификатора действительная, кажущаяся и/или возможная личная заинтересованность.

## **Часть третья: Оценка спортсмена**

### **6 Общие положения**

- 6.1 World ParaVolley в настоящих Классификационных правилах устанавливает процедуру, критерии оценки и методологию, в соответствии с которыми Спортсмену присваивается Спортивный класс и назначается Статус спортивного класса. Эта процедура получила название «Оценка Спортсмена».
- 6.2 Оценка Спортсмена включает ряд этапов, поэтому настоящие Классификационные Правила содержат положения о следующем:
  - 6.2.1 оценка наличия у Спортсмена Допустимого поражения для конкретного вида спорта;
  - 6.2.2 оценка соответствия состояния Спортсмена минимальным критериям поражения для конкретного вида спорта; и
  - 6.2.3 присвоение Спортивного класса (и назначение Статуса спортивного класса) в зависимости от возможностей Спортсмена выполнять конкретные задачи и действия, являющиеся основополагающими для вида спорта.

### **7 Годное поражение**

- 7.1 Любой Спортсмен, желающий участвовать в спортивных соревнованиях под эгидой World ParaVolley, должен иметь Годное поражение, при этом такое поражение должно быть Необратимым.
- 7.2 В Первом Приложении настоящих Классификационных правил указано Годное (ые) поражение(я), которое (ые) должен иметь Спортсмен, чтобы участвовать в спортивных соревнованиях под World ParaVolley.
- 7.3 Любое поражение, не включенное в перечень Годных поражений в Первом Приложении, считается Недопустимым Поражением. Приложение Два включает примеры Недгодных поражений

#### **Оценка годных поражение**

- 7.4 World ParaVolley должна установить наличие у спортсмена Годного поражения.
  - 7.4.1 Чтобы убедиться, что у Спортсмена имеется Годное поражение, World ParaVolley вправе потребовать от Спортсмена предоставить документы, подтверждающие наличие Основного заболевания. Приложение Два содержит примеры Состояний здоровья, которые не являются Основным заболеванием
  - 7.4.2 World ParaVolley по своему усмотрению принимает порядок, по которому она определяет, имеет ли конкретный Спортсмен Годное поражение. World ParaVolley вправе признать Годное поражение Спортсмена очевидным, и, соответственно, не потребовать доказательств, подтверждающих Годного поражение.
  - 7.4.3 Если при подтверждении наличия у Спортсмена Годного поражения World

ParaVolley становится известно, что Спортсмен имеет Состояние здоровья, которое, как считает World ParaVolley, небезопасно для Спортсмена в случае его участия в соревнованиях или представляет риск для здоровья Спортсмена (или других Спортсменов) в случае его участия в соревнованиях, она вправе присвоить Спортсмену Статус «Классификация не завершена» (CNC, Classification Not Completed) в соответствии со Статьей 10 настоящих Классификационных правил. В таких случаях World ParaVolley разъясняет основания присвоения такого статуса соответствующему Национальному исполнительному органу и/или Национальному Паралимпийскому комитету.

- 7.5 Спортсмен должен (если потребуется) предоставить World ParaVolley Диагностическую информацию в следующем порядке:
  - 7.5.1 Соответствующий Национальный исполнительный орган и/или Национальный Паралимпийский комитет по завершении регистрации Спортсмена должен представить World ParaVolley Медицинскую диагностическую форму по эл.почте [classification@worldparavolley.org](mailto:classification@worldparavolley.org)
  - 7.5.2 Медицинская диагностическая форма должна быть заполнена на английском языке, датирована и подписана дипломированным медицинским работником, имеющим опыт работы с соответствующим видом заболевания и не имеющим отношения к команде в любом качестве в течение последних пяти лет.
  - 7.5.3 Медицинская диагностическая форма должна быть представлена Главному Классификатору World ParaVolley. Для некоторых спортсменов этого будет достаточно. Для некоторых спортсменов World ParaVolley потребует предоставить дополнительную диагностическую информацию.
  - 7.5.4 World ParaVolley формирует Комитет по оценке Годности, который оказывает поддержку Главному Классификатору в рассмотрении медицинских диагностических форм и подтверждающей диагностической информации.
- 7.6 World ParaVolley может потребовать от соответствующей национальной организации и/или НПК повторно представить форму медицинской диагностики спортсмена (с необходимой вспомогательной диагностической информацией), если World ParaVolley по своему усмотрению считает форму медицинской диагностики и/или диагностическую информацию неполной или несоответствующей.
- 7.7 Процесс рассмотрения Комитетом по оценке Годности медицинской диагностической формы и диагностической информации следующий:
  - 7.71 Главный классификатор уведомляет соответствующую национальную организацию или НПК о том, что от имени спортсмена должна быть предоставлена диагностическая информация. Главный классификатор объяснит, какая диагностическая информация требуется, и для каких целей она требуется.
  - 7.72 Главный классификатор устанавливает сроки сбора Диагностической информации
  - 7.73 Комитет по оценке Годности будет состоять, как минимум, из Главного классификатора и двух других экспертов с соответствующей медицинской квалификацией. Эти эксперты могут быть или не быть Международными классификаторами World ParaVolley, и они должны обладать опытом, относящимся к данному нарушению.

- 7.74 Все члены Комитета по оценке Годности должны подписать обязательство о неразглашении информации.
- 7.75 По возможности все упоминания о конкретном спортсмене должны быть скрыты от Комитета по оценке Годности. Каждый член Комитета по Годности рассматривает диагностическую информацию и принимает решение о том, подтверждает ли эта информация наличие соответствующего нарушения.
- 7.76 Если Комитет по оценке Годности приходит к выводу, что у спортсмена имеется годное поражение, спортсмену будет разрешено пройти оценку спортсмена перед классификационной группой.
- 7.77 Если Комитет по оценке Годности не убежден в том, что у спортсмена есть годное поражение, Главный классификатор предоставит соответствующему национальному органу или национальному паралимпийскому комитету решение об этом в письменном виде.
- 7.78 Национальному органу или национальному паралимпийскому комитету будет предоставлена возможность прокомментировать решение в течение 10 рабочих дней с момента получения решения, и он может предоставить дополнительную диагностическую информацию для рассмотрения Комитетом по оценке годности.
- 7.79 Если решение впоследствии будет пересмотрено, Главный классификатор проинформирует национальный орган или национальный паралимпийский комитет, направив ему письмо с окончательным решением не позднее, чем через 10 дней после получения.
- 7.80 Если решение не изменено, Главный классификатор в течение 10 рабочих дней направляет письмо с окончательным решением в национальный орган или национальный паралимпийский комитет.
- 7.81 Комитет по оценке годности может принимать свои решения большинством голосов. Как Председатель Комитета, если Главный классификатор не согласен с тем, что диагностическая информация подтверждает решение о наличии годного заболевания, он или она может попросить, чтобы Комитет по оценке годности пересмотрел свое решение и запросил дополнительную информацию и экспертизу.
- 7.9 В исключительных обстоятельствах и по единоличному усмотрению Главного классификатора, одна или несколько из вышеперечисленных функций могут быть делегированы Главному классификатору для определенного мероприятия

## **8 Минимальные критерии поражения**

- 8.1 У спортсмена, желающего принимать участие в соревнованиях, должно быть годное поражение которое отвечает Минимальным критериям поражения для конкретного вида спорта.
- 8.2 World ParaVolley установила Минимальные критерии поражения с тем, чтобы

гарантировать, что Годное поражение Спортсмена влияет на его возможность выполнения конкретных задач и действий, являющихся основополагающими для вида спорта

- 8.3 Приложение. Три к настоящим Классификационным правилам устанавливает Минимальные критерии поражения, применимые к каждому виду спорта, и порядок оценки соответствия состояния Спортсмена Минимальным критериям поражения, реализуемый Группой классификаторов в рамках Оценочной сессии
- 8.4 Любому Спортсмену, состояние здоровья которого не соответствует Минимальным критериям поражения, установленным для конкретного вида спорта, присваивается Спортивный класс «Не годен» в отношении данного вида спорта.
- 8.5 Группа классификаторов должна оценить, соответствует ли состояние здоровья Спортсмена Минимальным критериям поражения. Данная оценка производится в рамках Оценочной сессии. До участия в Оценочной сессии Спортсмен должен подтвердить World ParaVolley, что имеющееся у него поражение является годным.
- 8.6 В отношении использования Адаптивного оборудования World ParaVolley были установлены следующие Минимальные критерии поражения:
  - 8.6.1 в отношении Допустимых поражений Минимальные критерии поражения не должны рассматриваться в той степени, в которой использование Адаптивного оборудования может повлиять на способность Спортсмена выполнять конкретные задачи и действия, являющиеся основополагающими для вида спорта.

## **9 Спортивный класс**

- 9.1 Спортивный класс представляет собой категорию, определенную World ParaVolley в настоящих Классификационных правилах, к которой относят Спортсменов, исходя из влияния Допустимого поражения Спортсмена на его способность выполнять конкретные задачи и действия, являющиеся основополагающими для вида спорта
  - 9.1.1 Спортсмену, не имеющему Допустимого поражения, или Спортсмену, состояние здоровья которого не соответствует Минимальным критериям поражения, установленным для конкретного вида спорта, должен присваиваться Спортивный класс «Не годен» к данному виду спорта в соответствии с положениями Статьи 17 настоящих Классификационных правил.
  - 9.1.2 Спортсмену, состояние здоровья которого соответствует Минимальным критериям поражения, установленным для конкретного вида спорта, должен присваиваться Спортивный класс (предмет положений настоящих Классификационных правил об Отказе от Оценки Спортсмена и Временной приостановке Оценки Спортсмена).
  - 9.1.3 За исключением присвоения World ParaVolley (в соответствии со Статьей 18.1) Спортивного класса «Не годен», Спортивный класс должен присваиваться исключительно на основе выполненной Группой классификаторов оценки степени влияния Годного поражения Спортсмена на его способность выполнять конкретные задачи и действия, являющиеся основополагающими для вида спорта. Такая оценка должна выполняться во вне соревновательной среде в условиях, позволяющих неоднократно исследовать ключевые задачи и действия.

- 9.2 Приложение Три к настоящим Классификационным правилам устанавливает методологию оценки и критерии оценки, на основании которых присваивается Спортивный класс и назначается Статус спортивного класса.
- 9.3 При определении спортивного класса не должна учитываться степень, в которой использование ортеза или протеза верхней конечности может повлиять на выполнение конкретных задач и действий, основополагающих для данного вида спорта. Ношение любого вида ортеза или протеза верхней конечности на площадке не может изменить класс спортсмена. Размеры любого протеза или ортеза, носимого на площадке, должны быть аналогичны размерам неповрежденной стороны или соответствовать антропометрическим нормам.

## **10 Классификация не завершена**

- 10.1 Если на любом этапе Оценки Спортсмена World ParaVolley или Группа классификаторов не может определить Спортивный класс Спортсмена, Главный классификатор или назначенный Старший классификатор вправе присвоить Спортсмену обозначение «Классификация не завершена» (CNC).
- 10.2 Обозначение «Классификация не завершена» не является Спортивным классом и не подпадает под действие настоящих Классификационных правил в отношении Протестов. Обозначение «Классификация не завершена», однако, регистрируется в Классификационном мастер-листе World ParaVolley.
- 10.3 Спортсмен, которому было присвоено обозначение «Классификация не завершена», не допускается до участия в соревнованиях под эгидой World ParaVolley.

## **Часть четвертая: Оценка спортсменов и группа классификаторов**

### **11 Группа классификаторов**

11.1 Спортсмен, которому было присвоено обозначение «Классификация не завершена», не допускается до участия в соревнованиях под эгидой World ParaVolley.

#### **Общие положения**

11.2 В состав Группы классификаторов должны входить по меньшей мере два сертифицированных Классификатора. В исключительных обстоятельствах Главный классификатор или Старший классификатор вправе включить в состав Группы классификаторов только одного Классификатора, при условии, что этот Классификатор имеет действующий медицинский диплом.

11.3 Классификатор-стажер может входить в состав Группы классификаторов в дополнение к требуемому количеству сертифицированных Классификаторов и участвовать в Оценке Спортсмена.

### **12 Обязанности Группы классификаторов**

12.1 Группа классификаторов отвечает за проведение Оценочной сессии. В рамках Оценочной сессии к обязанностям Группы классификаторов должна выполнить следующие действия:

12.1.1 Оценка соответствия состояния Спортсмена Минимальным критериям поражения, установленным для конкретного вида спорта;

12.1.2 Оценка степени, в которой Спортсмен способен выполнять конкретные задачи и действия, являющиеся основополагающими для вида спорта; и

12.1.3 Осуществление (при наличии соответствующих требований Наблюдения в ходе соревнований).

12.2 По итогам проведения Оценочной сессии Группа классификаторов должна присвоить Спортивный класс и назначить Статус спортивного класса или же присвоить обозначение «Классификация не завершена» (CNC).

12.3 До проведения Оценочной сессии World ParaVolley должна выполняться оценка годного поражения Спортсмена, кроме тех случаев, когда World ParaVolley поручает проведение такой оценки Группе классификаторов.

12.4 Оценочная сессия должна проходить во вне-соревновательной зоне в условиях, позволяющих неоднократное исследование ключевых задач и действий.

12.4.1 Несмотря на то, что другие факторы, такие как низкий уровень физической подготовки, низкий уровень технической подготовки и возраст, могут также влиять на способность выполнять конкретные задачи и действия, являющиеся основополагающими для вида спорта, на присвоение Спортивного класса указанные факторы влияния оказывать не должны.

12.5 Состояние Спортсмена, у которого имеется Негодное поражение и Годное поражение, оценивается Группой классификаторов на основании имеющегося Годного поражения при условии, что Негодное поражение не оказывает влияния на возможность присвоения Группой классификаторов Спортивного класса.

- 12.6 Спортивный класс, присвоенный Спортсмену, должен соответствовать процедурам, описание которых приведено в Приложении три.

### **13 Оценочные сессии спортсмена**

- 13.1 Данная статья относится ко всем Оценочным сессиям.
- 13.2 Национальный исполнительный орган или Национальный Паралимпийский комитет той страны, которую представляет Спортсмен, несет ответственность за соблюдение Спортсменами своих обязанностей, устанавливаемых положениями данной Статьи.
- 13.3 В отношении спортсменов:
- 13.3.1 Спортсмены имеют право на то, чтобы при проведении Оценочной сессии их сопровождал член Национального исполнительного органа или Национального Паралимпийского комитета той страны, которую представляет Спортсмен. Сопровождение Спортсмена обязательно, если Спортсмен является несовершеннолетним или имеет Расстройство интеллекта.  
Лицо, выбранное Спортсменом для его сопровождения при проведении Оценочной сессии, должно иметь четкое представление о поражении Спортсмена и спортивной истории.
- 13.3.2 Спортсмен и сопровождающее его лицо должны признать условия Формы согласия на проведение Оценки Спортсмена в соответствии с положениями World ParaVolley.
- 13.4 Спортсмен должен подтвердить свою личность, представив, к удовлетворению Группы классификаторов, такой документ, как паспорт, идентификационная карточка, лицензия World ParaVolley или аккредитационное удостоверение, действующее на данном мероприятии.
- 13.4.1 The Athlete must attend the Athlete Evaluation Session with any sports attire or equipment relevant to the sport for which the Athlete wishes to be allocated a Sport Class.
- 13.4.2 Спортсмен обязан раскрыть Группе классификаторов информацию об использовании каких-либо медикаментов и/или медицинских приборов/имплантов
- 13.5 Спортсмен обязан соблюдать все обоснованные указания Группы классификаторов.
- 13.6 В отношении Группы классификаторов:
- 13.6.1 The Группа классификаторов вправе потребовать от Спортсмена предоставить медицинскую документацию, относящуюся к Допустимому поражению Спортсмена, если Группа классификаторов считает это необходимым для присвоения Спортсмену Спортивного класса.
- 13.6.2 Группа классификаторов проводит Оценочные сессии на английском языке, если иное не предусмотрено World ParaVolley. Если Спортсмену требуется переводчик, то за организацию работы переводчика отвечает Национальный исполнительный орган или Национальный Паралимпийский комитет той страны, которую представляет Спортсмен. Переводчику разрешается присутствовать на Оценочной сессии в дополнение к лицу, упомянутому в Статье 13.3.1 выше.

- 13.6.3 Группа классификаторов вправе на любом из этапов с согласия Главного классификатора и/или Старшего классификатора запросить предоставление медицинского, технического или научного заключения, если, по мнению Группы классификаторов, предоставление такого рода заключений необходимо для присвоения Спортивного класса.
- 13.6.4 В дополнение к любому заключению в соответствии со Статьей 13.4.3 Группа классификаторов при присвоении Спортивного класса вправе признать только те доказательные документы, которые были представлены Спортсменом, Национальным исполнительным органом, Национальным Паралимпийским комитетом и World ParaVolley. (из любого источника).
- 13.6.5 Группа классификаторов при присвоении Спортивного класса вправе снимать, создавать или использовать вспомогательные видеоматериалы и/или иные записи

## **14 Наблюдение во время соревнований**

- 14.1 Группа Классификаторов может потребовать провести, Наблюдение за Спортсменом во время Соревнования, прежде чем присвоить окончательный Спортивный класс и Статус спортивного класса.
- 14.2 Методы Наблюдения во время Соревнования и детали, за которые необходимо наблюдать, изложены в Приложение четыре.
- 14.3 Если Группа классификаторов требует, чтобы Спортсмен прошел Наблюдение во время Соревнования, Спортсмен будет заявлен на Соревнование со Спортивным классом, присвоенным Группой классификаторов после завершения первоначальных компонентов Процедуры оценки.
- 14.4 Спортсмену, который должен пройти Наблюдение во время Соревнования, будет присвоен Код отслеживания: Оценка при наблюдении (ОА). Этот Код заменит Статус спортивного класса Спортсмена на время Наблюдения на Соревновании.
- 14.5 Наблюдение на соревновании должно проводиться во время Первого появления:
- 14.5.1 Первое появление — это первый раз, когда спортсмен выступает на соревнованиях в определенном спортивном классе.
- 14.5.2 Спортсмен, выступающий во волейболе сидя, должен быть впервые заявлен в предварительных кругах соревнования. Первое появление не должно происходить в отборочных раундах соревнования.
- 14.6 Если спортсмен:
- a) подаёт Протест после Наблюдения на Соревновании; и
  - b) вторая Процедура оценки проводится на том же Соревновании; и

с) после второй Процедуры оценки Спортсмен должен пройти Наблюдение на Соревновании, то Наблюдение на Соревновании должно происходить при следующей возможности в Спортивном классе, присвоенном Спортсмену Группой протеста с Кодом отслеживания: Оценка при наблюдении (ОА).

- 14.7 Группа классификаторов должна присвоить Спортивный класс и заменить Код отслеживания: Оценка при наблюдении (ОА) присвоением Статуса спортивного класса после Первого появления (или завершения любого Наблюдения на Соревновании, проводимого как часть Процедуры Протеста). Если изменения Спортивного класса или Статуса спортивного класса Спортсмена вносятся после Наблюдения на Соревновании, изменения вступают в силу немедленно.
- 14.8 Влияние изменения Спортивного класса Спортсмена после Первого появления на завоевание медалей, установку рекордов и результаты подробно описано в Правилах и положениях World ParaVolley.

## **15 Статус спортивного класса**

- 15.1 Если Группа классификаторов присваивает Спортсмену Спортивный класс, она также должна присвоить Статус спортивного класса. Статус спортивного класса указывает, потребуется ли Спортсмену проходить Оценку спортсмена в будущем; и может ли Спортивный класс Спортсмена быть опротестован.
- 15.2 Статус спортивного класса, присвоенный Спортсмену Группой классификаторов по завершении Процедуры оценки, должен быть одним из следующих:
- Подтверждён (С)
  - Пересмотр(R)
  - Пересмотр с фиксированной датой (FRD)

### **Статус спортивного класса «Новый»**

- 15.3 Спортсмену присваивается Статус спортивного класса «Новый» (N) перед посещением первой Процедуры оценки Спортсмена. Спортсмен со Статусом спортивного класса «Новый» (N) должен пройти Процедуру оценки перед участием в любом Международном соревновании, за исключением, если World ParaVolley указывает иное.

### **Статус спортивного класса «Подтверждён»**

- 15.4 Спортсмену будет присвоен Статус спортивного класса «Подтвержден» (С), если Группа классификаторов убедится в том, что Допустимое поражение Спортсмена и его способность выполнять определенные задачи и действия, имеющие основополагающее значение для волейбола сидя, являются и останутся стабильными.
- 15.4.1 Спортсмен с Статусом спортивного класса «Подтвержден» (С) не обязан проходить Оценку спортсмена в будущем (за исключением положений настоящих Классификационных Правил, касающихся Протестов (статья 19), Медицинского освидетельствования (статья 31) и изменений Критериев Спортивного класса (статья 15.7)

15.4.2 Группа классификаторов, состоящая только из одного Классификатора, не может присвоить Спортсмену Статус спортивного класса «Подтвержден» (C), но должна присвоить спортсмену Статус спортивного класса «Пересмотр» (R).

**Статус спортивного класса «Пересмотр»**

15.5 Спортсмену будет присвоен Статус спортивного класса «Пересмотр» (R), если Группа классификаторов считает, что потребуются дальнейшие Процедуры оценки.

15.5.1 Группа классификаторов может основывать свое решение, что потребуются проведение Процедуры оценки в будущем, на основании ряда факторов, включая, помимо прочего, ситуации, когда Спортсмен только недавно стал участвовать в Соревнованиях, санкционированных или признанных World ParaVolley; имеет неустойчивое и/или прогрессирующее поражение, которое является постоянным, но нестабильным; и/или еще не достиг полной скелетно-мышечной или спортивной зрелости.

15.5.2 Спортсмен со Статусом спортивного класса «Пересмотр» (R) должен пройти Оценку спортсмена до участия в любом последующем Международном соревновании, если World ParaVolley не укажет иное.

**Статус спортивного класса «Пересмотр с фиксированной датой»**

15.6 Спортсмену может быть присвоен Статус спортивного класса «Пересмотр с Фиксированной датой» (FRD), если Группа классификаторов считает, что дальнейшая Оценка спортсмена потребуется, но не будет необходима до установленной даты, которая является Фиксированной датой пересмотра.

15.6.1 Спортсмен со Статусом спортивного класса «Пересмотр с Фиксированной датой» (FRD) должен будет пройти Процедуру оценки при первой возможности после соответствующей Фиксированной даты пересмотра.

15.6.2 Спортсмен, которому был присвоен Статус спортивного класса «Пересмотр с Фиксированной датой» (FRD), не может пройти Процедуру оценки до соответствующей Фиксированной даты пересмотра, за исключением запроса на медицинский пересмотр и/или протеста

15.6.3 Группа классификаторов, состоящая только из одного Классификатора, не может присвоить Спортсмену Статус спортивного класса «Пересмотр с Фиксированной датой» (FRD), но должна назначить спортсмену Статус спортивного класса «Пересмотр» (R).

**Изменение критериев спортивного класса**

15.7 Если World ParaVolley меняет какие-либо Критерии Спортивного класса и/или методы оценки, указанные в Приложениях к настоящим Правилам, то:

15.7.1 World ParaVolley может присвоить любому Спортсмену, имеющему Статус спортивного класса «Подтвержден» (C) Статус спортивного класса «Пересмотр» (R) и потребовать от Спортсмена пройти Процедуру оценки при первой же доступной возможности; или

15.7.2 World ParaVolley может отменить Фиксированную дату пересмотра для любого Спортсмена и потребовать, чтобы спортсмен прошел Процедуру оценки при первой же доступной возможности; а также

- 15.7.3 В обоих случаях соответствующая Национальная федерация или Национальный Паралимпийский комитет должны быть проинформированы, как только это будет практически осуществимо.

## **16 Уведомления**

- 16.1 Результаты оценки спортсмена должны быть доведены до сведения спортсмена и/или национальной организации или национального паралимпийского комитета и опубликованы как можно скорее после завершения оценки спортсмена.
- 16.2 World ParaVolley должна опубликовать результаты оценки спортсмена на соревновании, следующем за оценкой спортсмена, и результаты должны быть доступны после соревнования через Мастер-лист классификации на World ParaVolley веб-сайте.

## **Часть пятая: Спортивный класс «Не годен»**

### **17 Спортивный класс «Не годен»**

#### **Основные положения**

17.1 Если World ParaVolley или Комитет по оценке годности определяет, что спортсмен:

17.1.1 Имеет поражение, которое не является годным поражением; или

17.1.2 Не имеет основного заболевания,

World ParaVolley должна присвоить этому спортсмену класс «Не годен» (NE).

17.2 Если Группа Классификаторов определяет, что Спортсмен с Допустимым поражением не соответствует Критериям Минимального поражения для данного вида спорта, этому Спортсмену должен быть присвоен Спортивный класс «Не годен» (NE) для этого вида спорта.

#### **Отсутствие Годного поражения**

17.3 Если World ParaVolley или Комитет по оценке годности определяет, что у спортсмена нет годного поражения, то этот спортсмен:

17.3.1 не будет допущен к участию в оценочной сессии; и

17.3.2 ему будет присвоен спортивный класс "Не годен" (NE), и World ParaVolley присвоит ему статус спортивного класса Подтвержден (C).

17.4 Если другая международная спортивная федерация присвоила спортсмену спортивный класс "Не годен" (NE) потому, что у него нет годного поражения, World ParaVolley может поступить аналогично без необходимости проведения процедуры, описанной в статье 7 настоящих Правил классификации.

17.5 Спортсмен, получивший спортивный класс "Не годен" (NE) по решению World ParaVolley или Классификационной группой (если она делегирована World ParaVolley), поскольку этот спортсмен имеет

17.5.1 поражение, которое не является годным поражением; или

17.5.2 заболевание, которое не является основным состоянием здоровья;

не имеет права требовать пересмотра такого решения второй Классификационной группой не будет допущен к участию в соревнованиях по какому-либо виду спорта.

#### **Несоответствие минимальным критериям поражения**

17.6 Вторая Классификационная группа должна рассмотреть на второй сессии оценки любого спортсмена, которому присвоен спортивный класс "Не годен" (NE) на основе решения Классификационной группы, что спортсмен не соответствует минимальным критериям поражения. Пересмотр должен быть проведен так скоро, насколько это возможно.

17.6.1 В ожидании второй сессии оценки спортсмену присваивается спортивный класс, "Не годен" (NE) со статусом Пересмотр (R). Спортсмен не будет допущен к соревнованиям до проведения такой повторной оценки.

- 17.6.2 Если вторая Классификационная группа определит, что спортсмен не соответствует минимальным критериям поражения (или если спортсмен откажется участвовать во второй сессии оценки в установленное Главным классификатором время), то ему будет присвоен спортивный класс "Не годен" (NE) со статусом спортивного класса Подтвержден (С).
- 17.7 Если спортсмен подает протест (или подвергается протесту) в отношении ранее присвоенного спортивного класса, за исключением класса "Не годен" (NE), и Комиссия по протестам присваивает ему спортивный класс "Не годен" (NE), спортсмену должна быть предоставлена еще одна и последняя сессия оценки, на которой будет рассмотрено решение Комиссии по протестам о назначении спортивного класса "Не годен" (NE).
- 17.8 Если Классификационная группа назначит спортивный класс "Не годен" (NE) на основании того, что она определила, что спортсмен не соответствует минимальным критериям поражения для вида спорта, спортсмен может быть допущен к соревнованиям в другом виде спорта, если пройдет оценку спортсмены в том виде спорта.
- 17.9 Если спортсмену присвоен спортивный класс "Не годен" (NE), это не означает, что наличие подлинного поражения ставится под сомнение. Это лишь решение о допуске спортсмена к соревнованиям по волейболу сидя.

## **Часть шестая: Протесты**

### **18 Область применения протестов**

- 18.1 Протест может быть подан только в отношении Спортивного класса спортсмена. Протест не может быть подан в отношении Статуса спортивного класса спортсмена.
- 18.2 Протест не может быть подан в отношении спортсмена, которому присвоен спортивный класс "Не годен" (NE).

### **19 Стороны, которым разрешено подавать протесты**

Протест может быть подан только одним из следующих органов:

- 19.1 Национальной федерацией (см.ст. 20-21); или
- 19.2 World ParaVolley (см.ст. 22-23);

### **20 Национальные протесты**

- 20.1 Национальная федерация или Национальный паралимпийский комитет может подать протест только в отношении спортсмена, находящегося под ее юрисдикцией, на соревнованиях или в месте, предусмотренном для Оценки спортсмена.
- 20.2 Если результат Оценки Спортсмена публикуется во время Соревнования (в соответствии со Статьей 16 настоящих Классификационных правил), Национальный Протест должен быть подан в течение одного (1) часа после публикации этого результата. Если результат Оценки Спортсмена публикуется после Наблюдения на Соревновании, Национальный Протест должен быть подан в течение шестидесяти (60) минут после публикации этого результата.
- 20.3 Если Группа классификаторов требует от Спортсмена пройти Наблюдение на Соревновании, Национальная Федерация или Национальный Паралимпийский комитет могут подать Протест до или после того, как состоится Первое появление. Если Протест подан до того, как произошло Первое появление, Спортсмен не может участвовать в Соревнованиях до тех пор, пока Протест не будет рассмотрен.

### **21 Процедура национального протеста**

- 21.1 Предоставляя национальный протест, национальный орган или национальный паралимпийский комитет должен показать, что протест подготовлен добросовестно, с поддерживающими доказательствами и заполненной Формой протеста, которую World ParaVolley должна сделать доступной на соревновании и на веб-сайте World ParaVolley, и должна включать следующее:
  - 21.1.1 имя спортсмена, в отношении которого подан протест;
  - 21.1.2 детали решения, в отношении которого подается протест, и/или копия решения, в отношении которого подается протест;

- 21.1.3 объяснение причины подачи протеста и обоснование мнения национального органа или национального паралимпийского комитета о том, что решение, относительно которого подается протест, ошибочное;
- 21.1.4 ссылка на конкретное правило (правила), которое, как утверждается, было нарушено; и
- 21.1.5 сбор за протест, установленный World ParaVolley составляет 200 Euro.
- 21.2 Документы по протесту должны быть предоставлены Старшему классификатору соответствующего соревнования в пределах временного интервала, определенного World ParaVolley. После получения документов по протесту Старший классификатор должен провести проверку протеста при консультации с World ParaVolley из которого возможны два исхода:
  - 21.2.1 Старший классификатор может отклонить Протест, если, по усмотрению Старшего классификатора, Протест не соответствует требованиям к подаче протеста, изложенным в настоящей Статье 21; или
  - 21.2.2 Старший классификатор может принять Протест, если, по усмотрению Старшего классификатора, Протест соответствует требованиям к Протесту, изложенным в настоящей Статье 20.
- 21.3 Если Протест отклонен, Старший классификатор должен уведомить все заинтересованные стороны и предоставить письменное объяснение национальному органу или Национальному паралимпийскому комитету, как только это станет возможным. Сбор за протест удерживается.
- 21.4 Если Протест принят:
  - 21.4.1 спортивный класс спортсмена, относительно которого подан протест, должен оставаться неизменным до вынесения решения по протесту, но статус спортивного класса должен немедленно быть изменен на пересмотр (R), если только спортсмен, относительно которого подан протест, не имел статус спортивного класса пересмотр (R);
  - 21.4.2 Старший классификатор должен назначить Комиссию по протесту для проведения новой процедуры оценки как можно скорее на соревновании, на котором был подан протест, либо на следующем соревновании; и
  - 21.4.3 World ParaVolley должен уведомить все соответствующие стороны о времени и дате проведения новой процедуры оценки Комиссией по протесту.

## **22 World ParaVolley протесты**

- 22.1 World ParaVolley может по своему усмотрению подать протест в любое время в отношении спортсмена, находящегося под его юрисдикцией, если:
  - 22.1.1 посчитает, что спортсмену был присвоен неправильный спортивный класс; или
  - 22.1.2 национальная федерация/комитет направляет в World ParaVolley документально оформленный запрос. Оценка обоснованности запроса производится исключительно по усмотрению Главного классификатора World ParaVolley.

## **23 Процедура подачи протеста World ParaVolley**

- 23.1 Если World ParaVolley решает подать Протест, Главный Классификатор должен сообщить об этом национальной федерации при первой же возможности.
- 23.2 Главный Классификатор должен предоставить национальной федерации письменное объяснение того, почему был подан Протест и на каком основании Главный Классификатор считает его обоснованным.
- 23.3 Если World ParaVolley подаёт протест
  - 23.3.1 Спортивный класс спортсмена, в отношении которого подаётся протест, должен оставаться неизменным до окончания рассмотрения протеста;
  - 23.3.2 Статус спортивного класса спортсмена, в отношении которого подан протест, должен быть немедленно изменен на Пересмотр (R), если только статус спортивного класса спортсмена, в отношении которого подан протест, уже не является Пересмотр (R); и
  - 23.3.3 должна быть назначена Комиссия по протесту для разрешения протеста так скоро, как это обоснованно возможно.

## **24 Комиссия по протесту**

- 24.1 Старший классификатор может выполнить одно или несколько обязательств Главного Классификатора, указанных в этой Статье 24, если он уполномочен на это Главным Классификатором.
- 24.2 Комиссия по протестам должна быть назначена Главным Классификатором в порядке, соответствующем положениям о назначении Комиссии по классификации, указанных в настоящих Правилах классификации.
- 24.3 В Комиссию по протестам не должно входить лицо, которое было членом Комиссии по классификации, которая:
  - 24.3.1 приняла решение, в отношении которого подан протест; или
  - 24.3.2 приняла решение, в отношении которого подан протест; или проводила любой компонент Оценки спортсмена, в отношении которого был подан протест, в течение 12 месяцев до даты подачи протеста, если нет иной договоренности национального органа или национального паралимпийского комитета и World ParaVolley (в зависимости от ситуации).
- 24.4 Главный Классификатор должен уведомить все соответствующие стороны о времени и дате проведения Сессии оценки, которая должна быть проведена Комиссией по протесту.
- 24.5 Комиссия по протестам должна провести новую Сессию оценки в соответствии с настоящими Правилами классификации. Комиссия по протесту должна обращаться к документам по протесту только после проведения новой процедуры оценки перед назначением спортивного класса и присвоением статуса спортивного класса
- 24.6 Комиссия по протестам должна назначить спортивный класс и присвоить статус спортивного класса. Все соответствующие стороны должны быть уведомлены о решении Комиссии по протестам в соответствии с положениями настоящих Правил классификации.
- 24.7 Решение Комиссии по протесту в отношении, как национального протеста, так и протеста World ParaVolley является окончательным. Национальный орган или Национальный паралимпийский комитет не могут подавать другой протест на соответствующем соревновании.

## **25 Положения, при отсутствии Комиссии по протестам**

- 25.1 Если Протест подан на Соревновании, но на этом Соревновании нет возможности для его рассмотрения, то:
- 25.1.1 спортсмену, относительно которого подан протест, должно быть разрешено в период ожидания рассмотрения протеста соревноваться в том спортивном классе, который является предметом протеста, со статусом пересмотра спортивного класса (R); и
  - 25.1.2 все разумные меры должны быть предприняты, чтобы обеспечить рассмотрение протеста при первом удобном случае.

## **26 Специальные положения**

- 26.1 В исключительных обстоятельствах World ParaVolley может принять меры (с одобрения Главного Классификатора World ParaVolley и МПК), чтобы некоторые или все компоненты оценки спортсмена были проведены в другом месте и в другое время вне соревнований, санкционированных World ParaVolley. В этом случае должны быть приняты следующие меры:
- 26.1.1 Должна быть создана как минимум одна классификационная группа (в этом случае никакие протесты или оценки второй группы не могут быть завершены в это время, и спортсмен должен быть осмотрен при следующей возможности на соревнованиях, санкционированных World ParaVolley.
  - 26.1.2 Все процедурные моменты классификации, связанные со специальным положением об оценке спортсмена, должны выполняться в соответствии со статьями 6-17 Правил классификации World ParaVolley, включая процедуры, касающиеся определения годного поражения и того, соответствует ли поражение спортсмена минимальным критериям поражения;
  - 26.1.3 Спортсменам с заболеваниями, которые не подпадают под годные нарушения, такие как ампутация или недостаточная длина конечностей, должен быть присвоен статус спортивного класса «пересмотр», в этом случае спортсмен должен пройти все этапы оценки спортсмена на следующем соревновании
  - 26.1.4 Спортсмены, получившие статус «Подтвержден», не должны проходить оценку на площадке для завершения оценки спортсмена.
  - 26.1.5 Протест не может быть рассмотрен в рамках специальной оценки спортсмена и его необходимо рассмотреть на соревнованиях, санкционированных World ParaVolley.

- 26.2 Классификационные группы для специальных положений ДОЛЖНЫ быть утверждены Главным Классификатором World ParaVolley. Любой статус спортивного класса, присвоенный в результате такого механизма, должен быть подтвержден Главным Классификатором.

## **Применение во время крупных соревнований**

### **27 Специальные положения, относящиеся к протестам**

- 27.1 МПК и/или World ParaVolley могут разработать специальные положения, которые будут действовать во время Паралимпийских игр или других соревнований.

## **Седьмая часть: Ненадлежащее поведение во время процедуры оценки**

### **28 Отказ явиться на процедуру оценки**

- 28.1 Спортсмен лично несет ответственность за прохождение процедуры оценки.
- 28.2 Национальная федерация спортсмена или Национальный паралимпийский комитет должны предпринять разумные шаги, чтобы обеспечить участие спортсмена в процедуре оценки.
- 28.3 Если спортсмен не явится на процедуру оценки, то группа классификаторов должна сообщить о неявке Старшему классификатору. Если Старший классификатор посчитает, что имеется разумное объяснение неявки и целесообразность для соревнования, то он может определить дату и время повторной оценки спортсмена Группой классификаторов.
- 28.4 Если спортсмен не может дать разумное объяснение неявки, или если спортсмен не явится на процедуру оценки во второй раз, то он не получит спортивный класс, и ему не разрешат участвовать в соответствующем соревновании.

### **29 Приостановка процедуры оценки**

- 29.1 Группа классификаторов по согласованию со Старшим классификатором может приостановить процедуру Оценки спортсмена, если невозможно назначить спортсмену Спортивный класс, включая, но не ограничиваясь, одним или более нижеперечисленных обстоятельств:
  - 29.1.1 несоблюдение спортсменом какой-либо части настоящих Правил классификации;
  - 29.1.2 отказ спортсмена предоставить медицинскую информацию, которая обоснованно запрашивается Группой классификаторов;
  - 29.1.3 группа классификаторов считает, что использование (или неиспользование) любого лечения и/или медицинских процедур/устройств/имплантов, о которых сообщил спортсмен, повлияет на его возможность честным образом пройти Оценку спортсмена;
  - 29.1.4 состояние здоровья Спортсмена ограничивает или препятствует Спортсмену выполнять требования Группы Классификаторов во время процедуры Оценки Спортсмена, что, по мнению Группы Классификаторов, повлияет на возможность прохождения Спортсменом процедуры Оценки честным образом;
  - 29.1.5 спортсмен не может результативно общаться с Группой классификаторов;
  - 29.1.6 спортсмен отказывается выполнять какие-либо соответствующие инструкции, предоставленные ему/ей Группой Классификаторов во время проведения процедуры Оценки Спортсмена, в такой мере, что это, по мнению Группы Классификаторов, не позволяет провести процедуру Оценку Спортсмена честным образом; и/или
  - 29.1.7 продемонстрированные Спортсменом способности противоречат информации, переданной Комиссии Классификаторов, до такой степени, что это, по мнению Группы Классификаторов, не позволяет провести процедуру Оценки Спортсмена честным образом
- 29.2 Если Группа Классификаторов приостанавливает Оценку Спортсмена, то предпринимаются следующие шаги:

- 29.2.1 спортсмену и/или соответствующему национальному органу или национальному паралимпийскому комитету будет предоставлено объяснение причины приостановки с деталями действий по исправлению ситуации, которые требуются со стороны спортсмена;
  - 29.2.2 если Спортсмен предпримет действия по исправлению ситуации, удовлетворяющие Старшего Классификатора или Главного Классификатора, то процедура Оценки Спортсмена будет возобновлена; а также
  - 29.2.3 если спортсмен не соблюдает требования и не предпринимает мер по исправлению положения в течение указанного срока, процедура оценки будет прекращена, и спортсмен должен быть отстранен от участия в любых соревнованиях до завершения новой процедуры оценки.
- 29.3 Если процедура оценки приостановлена Классификационной комиссией, Классификационная комиссия может присвоить спортсмену статус незавершенной классификации (CNC) в соответствии со статьей 10 этих Правил классификации.
- 29.4 Приостановка процедуры оценки может стать предметом дальнейшего расследования возможного намеренного введения в заблуждение.

## Восьмая часть: Пересмотр по медицинским причинам

### 30 Медицинский пересмотр

- 30.1 Данная статья относится к любому Спортсмену, который имеет Спортивный класс с Постоянным статусом (C) или со статусом Пересмотра с фиксированной датой (FRD).
- 30.2 Заявка на пересмотр по медицинским причинам должна подаваться в том случае, если изменение в природе или степени поражения спортсмена приводит к изменению способности спортсмена выполнять определенные задачи и действия, требуемые в виде спорта, таким образом, который четко отличается от изменений, обусловленных уровнем тренированности, физической подготовленности и мастерства. Это касается любых изменений, будь то улучшение или ухудшение состояния здоровья спортсмена. Запрос на медицинское освидетельствование, касающийся увеличения уровня заболевания или дополнительного типа заболевания в связи с присвоением класса, которое было сделано за последние два года, должен содержать четкие доказательства того, что это изменение было вызвано конкретным механизмом, таким как несчастный случай или травма. Запрос на медицинскую экспертизу в течение двух лет с момента принятия последнего решения о классификации будет отклонен, если не будет представлено четких доказательств.
- 30.3 Запрос на медицинское переосвидетельствование должен быть подан национальной организацией спортсмена или национальным паралимпийским комитетом (форма запроса на медицинское переосвидетельствование, заполненная на английском языке, вместе с невозвращаемым взносом в размере 100 евро и любой подтверждающей документацией). Запрос на медицинское переосвидетельствование должен содержать объяснение того, как и в какой степени изменилось состояние здоровья спортсмена, и почему считается, что способность спортсмена выполнять конкретные задачи и действия, требуемые в данном виде спорта, изменилась. Вся документация должна быть составлена на английском языке.
- 30.4 Запрос на пересмотр медицинских данных должен быть получен World ParaVolley минимум за 3 месяца до следующего соревнования, в котором спортсмен намерен принять участие, или за 6 месяцев до Паралимпийских игр. Это дает время для надлежащего рассмотрения всей документации и, при необходимости, запроса дополнительной информации, для принятия взвешенного решения. Несоблюдение этих сроков и не предоставление полной документации может привести к задержке в рассмотрении запроса на медицинское переосвидетельствование.
- 30.5 Главный Классификатор должен решить следует ли удовлетворить запрос на медицинский пересмотр по медицинским причинам по возможности сразу после получения заявки.
- 30.6 Любой спортсмен или персонал, обслуживающий спортсмена, который узнал о замеченном им ухудшении или других изменениях, указанных в статье 30.2, но не обращает на них внимание своей национальной организации, национального паралимпийского комитета или World ParaVolley, не отправляя форму запроса на медицинское обследование, может быть подвергнут расследованию в связи с возможным намеренным искажением информации. Могут быть применены соответствующие санкции.
- 30.7 Если запрос на медицинское рассмотрение принят, статус спортивного класса спортсмена будет изменен на пересмотр (R) с незамедлительным действием.

## **Девятая часть: Намеренное введение в заблуждение**

### **31 Намеренное введение в заблуждение**

- 31.1 Умышленное искажение спортсменом (действием или бездействием) своих навыков и/или способностей и/или степени или характера годного поражения во время оценки спортсмена и/или в любой другой момент после назначения спортивного класса, является дисциплинарным проступком. Это дисциплинарное нарушение называется «намеренное введение в заблуждение».
- 31.2 Для любого спортсмена или вспомогательного персонала спортсмена будет дисциплинарным проступком помогать спортсмену в совершении намеренного введения в заблуждение или быть каким-либо иным образом, вовлеченным в любой другой тип соучастия, связанный с намеренным введением в заблуждение, включая, но не ограничиваясь, сокрытие намеренного введения в заблуждение или срыв любой части процесса оценки спортсмена
- 31.3 В отношении любого утверждения, касающегося намеренного введения в заблуждение, World ParaVolley будет проведено слушание, чтобы определить, осуществил ли спортсмен или вспомогательный персонал спортсмена намеренное введение в заблуждение.
- 31.4 Меры, которые будут приняты к спортсмену или вспомогательному персоналу спортсмена, признанными виновными в намеренном введении в заблуждение и/или в соучастии в вовлечении в намеренное введение в заблуждение могут включать одно или более из следующего:
- 31.4.1 дисквалификация во всех дисциплинах на соревнованиях, в котором произошло намеренное введение в заблуждение, и в любых последующих соревнованиях, в которых спортсмен участвовал;
  - 31.4.2 назначение спортивного класса Не годен (Not Eligible (NE)) и статуса пересмотра спортивного класса с фиксированной датой (Fixed Review Date (FRD)) на определенный период времени в пределах от 1 до 4 лет;
  - 31.4.3 отстранение от участия в соревнованиях во всех видах спорта в течение определенного периода в пределах от 1 до 4 лет; и
  - 31.4.4 опубликование их имен и периода отстранения от участия.
- 31.5 Любой спортсмен, которого признают виновным в намеренном введении в заблуждение и/или соучастии в вовлечении в намеренное введение в заблуждение более одного раза, получит спортивный класс Не годен со статусом пересмотра с фиксированной датой сроком на период от четырех лет до пожизненного.
- 31.6 Любой вспомогательный персонал спортсмена, которого находят виновным в намеренном искажении и/или соучастии в вовлечении в намеренное искажение более, чем один раз, будет отстранен от участия в любом соревновании сроком от четырех лет до пожизненного.
- 31.7 Если другая международная спортивная федерация осуществляет дисциплинарные разбирательства против спортсмена или вспомогательного персонала спортсмена в отношении намеренного введения в заблуждение, которые приводят к принятию санкций, налагаемых на спортсмена или вспомогательный персонал спортсмена, то эти санкции будут признаны, соблюдаемы и приведены в действие World ParaVolley.

- 31.8 Любые последствия для команд, в состав которых входит спортсмен или персонал спортсмена, уличенный в намеренном ведении в заблуждении и/или соучастии в намеренном искажении информации, будут применяться по усмотрению World ParaVolley.
- 31.9 Любые дисциплинарные меры, принятые World ParaVolley в соответствии с настоящими Правилами классификации, должны быть урегулированы в соответствии с применимым Регламентом апелляционной комиссии по классификации.

## **Десятая часть: Использование информации о спортсмене**

### **32 Классификационные данные**

- 32.1 World ParaVolley может обрабатывать классификационные данные, только если считается, что эти классификационные данные необходимы для проведения Классификации.
- 32.2 Все классификационные данные, обрабатываемые World ParaVolley, должны быть точными, полными и постоянно обновляться.

### **33 Согласие и обработка**

- 33.1 Согласно Статье 34.3 World ParaVolley может обрабатывать классификационные данные только с согласия спортсмена, к которому относятся эти классификационные данные.
- 33.2 Если спортсмен не может дать согласие (например, если спортсмен несовершеннолетний), то от его имени должен дать согласие законный представитель, опекун или другой уполномоченный представитель этого спортсмена
- 33.3 World ParaVolley может обработать классификационные данные без согласия спортсмена, только если это разрешено Национальным законодательством.

### **34 Исследования, проводимые в целях улучшения системы классификации**

- 34.1 World ParaVolley может запросить, чтобы Спортсмен предоставил Персональную информацию в исследовательских целях.
- 34.2 Использование World ParaVolley Персональной информации для исследовательских целей должно соответствовать настоящим Классификационным правилам и всем применимым требованиям этического использования.
- 34.3 Персональная информация, которая была предоставлена спортсменом в World ParaVolley должна использоваться исключительно в исследовательских целях и не должна использоваться в каких-либо других целях.
- 34.4 World ParaVolley может использовать классификационные данные в целях исследования только с выраженного согласия соответствующего спортсмена. Если World ParaVolley хочет опубликовать какую-либо личную информацию, предоставленную спортсменом для исследовательских целей, он должен получить согласие на это от спортсмена до момента любой публикации. Это ограничение не применяется, если публикация будет анонимной, так что не идентифицирует спортсмена (спортсменов), который дал согласие на использование своей персональной информации.

### **35 Уведомление спортсмена**

- 35.1 World ParaVolley должна уведомить спортсмена, который предоставляет классификационные данные, о следующем:
  - 35.1.1 факте сбора классификационных данных World ParaVolley; и
  - 35.1.2 цели сбора классификационных данных; и

35.1.3 сроке хранения классификационных данных.

## **36 Защита классификационных данных**

36.1 World ParaVolley должна:

36.1.1 защищать Классификационные Данные путем применения соответствующих гарантий безопасности, включая физические, организационные, технические и другие меры по предотвращению потери, кражи или несанкционированного доступа, уничтожения, использования, модификации или распространения Классификационных Данных; а также

36.1.2 принимать разумные меры для обеспечения того, чтобы любая другая сторона при использовании Классификационных Данных использовала их в соответствии с Правилами классификации.

## **37 Разглашение классификационных данных**

37.1.1 World ParaVolley не имеет права разглашать Классификационные данные другим Классификационным организациям, за исключением случаев, когда такое разглашение связано с Классификацией, проводимой другой Классификационной организацией, и/или раскрытие соответствует действующему национальному законодательству.

37.1.2 может раскрывать Классификационные данные другим сторонам, только если такое раскрытие соответствует Правилам классификации и разрешено национальным законодательством.

## **38 Хранение классификационных данных**

38.1.1 World ParaVolley гарантирует, что Классификационные данные хранятся только до тех пор, пока они необходимы в целях, для которых они были собраны. Если Классификационные данные больше не требуются для целей Классификации, они должны быть удалены, уничтожены или навсегда обезличены.

38.1.2 World ParaVolley должна опубликовать рекомендации относительно времени хранения классификационных данных.

38.1.3 World ParaVolley должна внедрить политику и процедуры, обеспечивающие, чтобы Классификаторы и Персонал Классификации хранили Классификационные данные только столько, сколько необходимо для выполнения ими своих обязанностей по Классификации в отношении спортсмена.

## **39 Право доступа к данным классификации**

39.1 Спортсмены имеют право запросить у World ParaVolley:

39.1.1 подтверждение того, обрабатывает ли World ParaVolley Классификационные данные, относящиеся к ним лично, и описание Классификационных данных, которые хранятся;

39.1.2 копию Классификационных данных, хранящихся в World ParaVolley и/или

- 39.1.3 корректировки или удаления Классификационных данных, хранящихся в World ParaVolley.
- 39.2 Запрос может быть сделан спортсменом, национальной федерацией или Национальным паралимпийский комитетом от имени спортсмена и должен быть удовлетворен в течение обоснованного периода времени.

## **40 Классификационные мастер-листы**

- 40.1 World ParaVolley должна вести классификационный мастер-лист спортсменов, содержащий имя спортсмена, пол, год рождения, страну, спортивный класс и статус спортивного класса. Классификационный мастер-лист должен удостоверить спортсменов, которые участвуют в международных соревнованиях.
- 40.2 World ParaVolley должна предоставить классификационный мастер-лист всем соответствующим национальным органам на веб-сайте World ParaVolley.
- 40.3 НПК/НФ несут ответственность за официальное уведомление World ParaVolley через соответствующий механизм, если спортсмен выбыл из национальных соревнований или сменил имя (необходимо предоставить доказательства смены имени).

## **Часть одиннадцатая: Апелляции**

### **41 Апелляция**

41.1 Апелляция — это процесс, в ходе которого подается и впоследствии разрешается официальное возражение против того, как были проведены процедуры классификации.

### **42 Стороны, имеющие право подавать апелляцию**

42.1 Апелляция может быть подана только одной из следующих организаций.

42.1.1 Национальной федерацией; или

42.1.2 Национальным паралимпийским комитетом

### **43 Апелляции**

43.1 Если национальный орган или Национальный паралимпийский комитет считает, что в отношении присвоения спортивного класса и/или статуса спортивного класса были допущены процедурные ошибки, и, как следствие, спортсмену был присвоен неправильный спортивный класс или статус спортивного класса, он может подать апелляцию.

43.2 В World ParaVolley разработаны процедуры, включающие сроки подачи и разрешения Апелляций. Чтобы получить информацию о процедурах подачи апелляции, свяжитесь с World ParaVolley по адресу: [generalmanager@worldparavolley.org](mailto:generalmanager@worldparavolley.org).

43.3 Апелляция должна быть подана и разрешена в соответствии с соответствующими процедурами подачи апелляций World ParaVolley и Положениями судейской коллегии, а также Международным стандартом МПК по протестам и апелляциям.

### **44 Специальные положения, относящиеся к апелляциям**

44.1 МПК и/или World ParaVolley могут принимать специальные положения, действующие во время Паралимпийских игр или других крупных соревнований.

## Часть двенадцатая: Терминология

**Адаптивное оборудование:** снаряды и устройства, адаптированные для специальных потребностей спортсменов, и используемые спортсменами во время соревнования, чтобы облегчить участие и/или достичь результата.

**Апелляция:** средство для подачи жалобы на то, что World ParaVolley приняла несправедливое решение во время проведения процедуры классификации.

**Спортсмен:** в целях классификации — это лицо, которое участвует в виде спорта на международном уровне (как определено World ParaVolley) или на национальном уровне (как определено каждой национальной федерацией), а также любое другое лицо, которое участвует в виде спорта на более низком уровне, как определено национальной федерацией, представляющей этого участника.

**Оценка спортсмена:** процесс, при котором спортсмен оценивается в соответствии с настоящими Правилами классификации для того, чтобы спортсмен мог получить спортивный класс и статус спортивного класса.

**Вспомогательный персонал спортсмена:** любой тренер, менеджер, переводчик, агент, специалист команды, официальное лицо, медицинский персонал или средний медицинский персонал, работающий со спортсменом, или ухаживающий за спортсменом, участвующим в соревнованиях, или осуществляющим подготовку к тренировке и/или к соревнованию.

**ВАС:** Апелляционный совет МПК по классификации.

**Старший классификатор:** классификатор, назначенный World ParaVolley, чтобы направлять, руководить, координировать и решать вопросы классификации на определенных соревнованиях согласно данным Правилам классификации.

**Классификация:** группирование спортсменов в спортивные классы согласно тому, насколько их поражение влияет на основные действия в каждом определенном виде спорта или дисциплине. То же относится к классификации спортсмена.

**Классификационные данные:** персональная информация и/или деликатная персональная информация, предоставленная спортсменом и/или национальным органом и/или любым другим человеком классификационной организации в связи с классификацией.

**Сведения о классификации:** Информация, полученная и используемая Международной спортивной федерацией в связи с классификацией.

**Классификационный мастер-лист:** список спортсменов, которые получили спортивный класс и статус спортивного класса, опубликованный World ParaVolley.

**Классификация не завершена:** определение, применяемое к спортсмену, который начал, но не завершил оценку спортсмена в соответствии с требованиями Параспорта.

**Классификационная организация:** организация, которая осуществляет процесс оценки спортсмена и назначает спортивные классы и/или хранит классификационные данные.

**Классификационная группа:** группа классификаторов, назначенных World ParaVolley для установления спортивного класса и статуса спортивного класса в соответствии с настоящими Правилами классификации.

**Классификационный персонал:** Лица, включая классификаторов, действующие с разрешения Классификационной организации в отношении оценки спортсменов, например административные сотрудники.

**Классификационные правила:** также называются как Правила и инструкции по классификации. Политика, процедуры, протоколы и описания, принятые World ParaVolley в связи с оценкой спортсмена.

**Система классификации:** Структура, используемая World ParaVolley для разработки и обозначения спортивных классов в рамках пара спорта.

**Классификатор:** лицо, уполномоченное World ParaVolley в качестве официального лица оценивать спортсменов в качестве члена Группы классификаторов.

**Сертификация классификатора:** процессы, с помощью которых World ParaVolley должна оценивать, соответствует ли классификатор конкретным компетенциям классификатора, необходимым для получения и подтверждения сертификации или лицензирования.

**Компетенция классификатора:** квалификация и способности, которые World ParaVolley считает необходимыми для классификатора, чтобы быть компетентным для проведения оценки спортсмена в дисциплине(ах) управляемой (ых) World ParaVolley.

**Кодекс поведения классификатора:** поведенческие и этические нормы для классификаторов, определенные World ParaVolley.

**Кодекс:** Классификационный кодекс спортсмена 2015 года вместе с международными стандартами для: оценки спортсмена; годных поражений; протестов и апелляций; классификационного персонала и обучения, и защиты классификационных данных.

**Соревнование:** серия отдельных мероприятий, проводимых совместно под руководством одного и также регулирующего органа.

**Соответствие:** внедрение правил, инструкций, политики и процессов, которые соответствуют тексту, духу и намерению Кодекса, как определено МПК. Такие термины (включая, но не ограничиваясь) «выполнять», «подтверждать» и «в соответствии», которые используются в Кодексе, должны иметь то же самое значение, что и «соответствие».

**Непрерывное образование:** предоставление более высокого уровня знаний и практических навыков, определенных World ParaVolley, чтобы сохранять и/или совершенствовать знания и навыки классификатора в данном виде спорта под ее управлением.

**Диагностическая информация:** медицинская документация и/или любая другая документация, которая позволяет World ParaVolley оценить наличие годного поражения или основного заболевания, могут включать заключения специалистов, заключения МРТ, рентгена, КТ и другие документы, относящиеся к данному заболеванию

**Годное поражение:** поражение, обозначенное как обязательное условие для участия в соревнованиях World ParaVolley, как подробно описано в настоящих Правилах классификации.

**Комитет по оценке годности:** специальный орган, созданный для оценки наличия или отсутствия годного поражения.

**Требования к классификаторам:** Стандарты, установленные World ParaVolley, касающиеся уровня знаний или опыта лиц, желающих стать классификаторами. Это могут быть, например, бывшие спортсмены или тренеры, спортивные ученые, преподаватели физкультуры и медицинские работники, которые обладают квалификацией и способностями, необходимыми для проведения всей или определенных частей оценки спортсменов.

**Образование начального уровня:** базовые знания и практические навыки для классификаторов определенные World ParaVolley .

**Процедура оценки:** процедура, в которой спортсмен должен участвовать, чтобы Группа классификаторов оценила соответствие этого спортсмена критериям минимального поражения для вида спорта; и назначение спортивного класса и статуса спортивного класса в зависимости от степени, в которой этот спортсмен способен выполнять конкретные задачи и действия, основополагающие для этого вида спорта. Процедура оценки может включать оценку при наблюдении на соревновании.

**Соревнование:** отдельная гонка, матч, игра или отдельное спортивное соревнование.

**Первое появление:** первый раз, когда спортсмен участвует в дисциплине во время соревнования в определенном спортивном классе.

**Пересмотр с фиксированной датой пересмотра:** дата, установленная Группой классификаторов, до которой спортсмен, получивший статус пересмотра спортивного класса с фиксированной датой, не должен проходить процедуру оценки, за исключением запроса на пересмотр по медицинским причинам и/или протеста.

**Главный классификатор:** лицо, назначенное World ParaVolley для руководства, администрирования, координации и реализации вопросов классификации для World ParaVolley.

**Состояние здоровья:** патология, острое или хроническое заболевание, рана, расстройство или травма.

**Поражение:** поражение опорно-двигательного аппарата, нарушение зрения или интеллекта.

**Интеллектуальное нарушение:** ограничение интеллектуальных функций и адаптивного поведения, которое выражается в концептуальных, социальных и практических адаптивных навыках, которое происходит в возрасте до восемнадцати (18) лет.

**Намеренное введение в заблуждение:** преднамеренная попытка (действием или бездействием) введения в заблуждение международной спортивной федерации или национального органа относительно наличия или степени навыков и/или способностей, относящихся к паралимпийскому спорту, и/или степени или природы годного поражения, во время оценки спортсмена и/или в любом другом случае после назначения спортивного класса.

**Международные соревнования:** соревнования, в которых МПК, международная спортивная федерация или организатор крупных соревнований является руководящим органом соревнований и/или назначает технических должностных лиц на соревнования.

**Международная спортивная федерация:** спортивная федерация, признанная МПК единственным международным представителем вида спорта для спортсменов с поражениями, которая получила от МПК статус паралимпийской. МПК и международные

организации спорта инвалидов действуют как международная спортивная федерация в определенных видах спорта.

**Международные стандарты:** документ, являющийся дополнением к Кодексу и представляющий дополнительные технические и практические требования к классификации.

**МПК:** Международный паралимпийский комитет.

**Подтверждение сертификации:** повышение квалификации, образования и практика, необходимые для поддержания компетентности классификатора.

**Организатор крупных соревнований:** организация, которая функционирует в качестве руководящего органа международных соревнований.

**Медицинская диагностическая форма:** форма, которую национальный орган должен направить для того, чтобы спортсмен мог пройти оценку, указывающая на его заболевание в соответствии с требованием.

**Медицинский пересмотр:** процесс, при котором World ParaVolley определяет, имеется ли изменение в природе или степени поражения спортсмена, которое требует проведения части или полной оценки спортсмена, чтобы гарантировать, что спортивный класс назначен данному спортсмену правильно.

**Запрос на медицинский пересмотр:** запрос, направленный национальной федерацией или Национальным паралимпийским комитетом от имени спортсмена на пересмотр по медицинским причинам.

**Модели лучшей практики:** специальный методический документ, подготовленный МПК в помощь использованию Кодекса и международных стандартов.

**Национальный орган:** относится к национальному члену международной спортивной федерации.

**Национальные законы:** национальные законы, нормативные акты и политика, применяемые к организации классификации, по защите данных и конфиденциальности.

**Национальные паралимпийские комитеты:** национальный член МПК, который является единственным представителем спортсменов с поражением в данной стране или территории. Это национальные члены МПК.

**Национальный протест:** протест, поданный национальным органом или Национальным паралимпийским комитетом в отношении спортсмена, находящегося под его юрисдикцией.

**Внесоревновательный объект:** любое место или местоположение (вне соревнования), определяемое World ParaVolley в качестве места или местоположения, доступного для проведения оценки спортсмена, чтобы можно было определять спортивный класс и статус спортивного класса.

**Паралимпийские игры:** общий термин как для Паралимпийских игр, так и для Паралимпийских зимних игр.

**Постоянный:** термин "Постоянный", используемый в Кодексе и стандартах, описывает поражение, которое вряд ли будет устранено, то есть, основные последствия являются пожизненными.

**Персональная информация:** любая информация о спортсмене, или имеющая непосредственное к нему отношение.

**Поражение опорно-двигательного аппарата:** поражение, которое затрагивает

биомеханическое выполнение спортсменом спортивных действий, включает атаксию, атетоз, гипертонию, нарушенную мышечную силу, нарушенный диапазон пассивного движения, укорочение конечности, разницу в длине ног и Низкий рост (низкий рост входит в список годных нарушений МПК, но не является годным нарушением для World ParaVolley).

**Процесс/обработка:** сбор, регистрация, хранение, использование или раскрытие персональной информации и/или конфиденциальной персональной информации.

**Спортсмен, в отношении которого подан протест:** спортсмен, в отношении спортивного класса которого подается протест.

**Решение, в отношении которого подан протест:** решение о спортивном классе, являющееся оспариваемым.

**Документы протеста:** информация, предоставленная в Форме протеста вместе с оплатой протеста.

**Сбор за протест:** плата, установленная World ParaVolley, оплачиваемая национальным органом или Национальным паралимпийским комитетом при подаче протеста.

**Форма протеста:** форма, на которой должен быть направлен национальный протест.

**Протест:** процедура, при которой представляется и впоследствии решается аргументированное возражение на спортивный класс спортсмена.

**Комиссия по протестам:** Группа классификаторов, назначенная главным классификатором для проведения процедуры оценки в результате подачи протеста.

**Переаттестация:** процесс, при котором World ParaVolley должна оценивать, как классификатор поддерживает определенную компетенцию классификатора.

**Цели исследования:** исследование вопросов, имеющих отношение к развитию вида спорта в паралимпийском движении, включая воздействие поражения на фундаментальные действия в каждом определенном виде спорта и воздействие вспомогательных технологий при таких действиях.

**Подписанты:** любая организация, которая принимает Кодекс и обязывается осуществлять его и международные стандарты посредством Правил классификации.

**Спортивный класс:** категория для соревнований, определенная World ParaVolley в зависимости от степени, в которой спортсмен может выполнять конкретные задачи и действия, требуемые видом спорта.

**Статус Спортивного класса:** Указание, применяемое к Спортивному классу с целью установления степени, в которой Спортсмену может понадобиться прохождение Оценки Спортсмена и/или в которой он подлежит Опротестованию.

**Командный вид спорта:** вид спорта, в котором разрешена замена игроков во время соревнований.

**Код отслеживания Оценка наблюдения (ОА):** обозначение, присваиваемое спортсмену, которое заменяет статус спортивного класса спортсмена до тех пор, пока наблюдение на соревнованиях не будет завершено.

**Основное состояние здоровья:** состояние здоровья, которое может привести к годному поражению

## Приложение 1

### 1 Допустимые типы поражений в волейболе сидя

Семь групп поражения являются годными в волейболе сидя:

Годное поражение	Примеры патологии здоровья
<b>Дефицит конечности</b> У спортсменов с отсутствием конечностей полностью или частично отсутствуют кости или суставы тазовой области, нижней или верхней конечности.	Примерами заболеваний, которые могут привести к отсутствию конечности, включают: травматическую ампутацию, заболевание (например, ампутация в результате рака кости) или врожденное поражение (например, аномалия развития)
<b>Нарушенный диапазон пассивных движений</b> Спортсмены с нарушенным диапазоном пассивных движений имеют значительное ограничение или анкилоз в лодыжке, колене, бедре, плече, локте, запястье или кисти.	Примерами заболеваний, которые могут привести к нарушенному диапазону подвижности, включают: атрогрипоз и контрактуру в результате хронической неподвижности сустава или травмы, влияющей на сустав.
<b>Снижение мышечной силы</b> Спортсмены со сниженной мышечной силой имеют заболевание, которое либо снижает, либо ограничивает их способность произвольно сокращать их мышцы с целью движения или генерирования силы.	Примерами заболеваний, которые могут привести к снижению мышечной силы, являются повреждение спинного мозга (полное или неполное, тетра- или параплегия или парапарез), повреждение периферических нервов, мышечная дистрофия, постполиомиелитный синдром и спина бифида.
<b>Разница длины нижних конечностей</b> Спортсмены с разницей длины нижних конечностей имеют разную длину ног	Примерами заболеваний, которые могут привести к разнице в длине ног, включают: дисмелию, врожденное или травматическое нарушение роста конечностей.

<p><b>Гипертонус:</b></p> <p>У спортсменов с гипертонусом наблюдается увеличение мышечного напряжения и снижение способности мышцы к растяжению, вызванное повреждением центральной нервной системы.</p>	<p>Примерами заболеваний, которые могут привести к гипертонусу, включают: церебральный паралич, травма головного мозга и инсульт.</p>
<p><b>Атаксия:</b></p> <p>У спортсменов с атаксией наблюдаются нескоординированные движения, вызванные повреждением центральной нервной системы.</p>	<p>Примеры заболеваний, которые могут привести к атаксии, включают: церебральный паралич, травма головного мозга, инсульт и множественный склероз.</p>
<p><b>Атетоз:</b></p> <p>У спортсменов с атетозом наблюдаются постоянные медленные непроизвольные движения.</p>	<p>Примерами заболеваний, которые могут привести к атетозу, являются церебральный паралич, травматическое повреждение головного мозга и инсульт.</p>

## Приложение 2

### 1 Типы не годных поражений для всех спортсменов

Примеры не годных поражений включают следующие, однако перечень не ограничивается нижеперечисленными поражениями:

- Боль;
- Нарушение слуха;
- Низкий мышечный тонус;
- Гиперподвижность суставов;
- Нестабильность сустава, такая как нестабильность плечевого сустава, повторяющаяся вывих сустава;
- Нарушение выносливости мышц;
- Нарушение функций двигательных рефлексов;
- Нарушение сердечно-сосудистых функций;
- Нарушение дыхательных функций;
- Нарушение метаболических функций; и
- Тики и особенности поведения, наличие стрессовых стереотипов и двигательной персеверации

### 2 Патологии, которые не являются основными заболеваниями для всех спортсменов

Ряд патологий не приводит к годному поражению и не является основными заболеваниями (см. словарь терминов).

Заболевания, которые преимущественно причиняют боль; преимущественно приводят к усталости; преимущественно являются причиной гиперподвижности сустава или гипертонуса; или преимущественно имеют психологическую или психосоматическую природу, не приводят к годному поражению.

Примеры заболеваний, которые преимущественно причиняют боль, включают дисфункционально-болевого мышечно-лицевой синдром, фибромиалгию или сложный регионарный болевой синдром. У спортсмена могут быть эти заболевания, но их наличие само по себе не приводит к наличию годного поражения.

Примером патологий, которые преимущественно вызывают усталость, является синдром хронической усталости.

Примером патологии, которая преимущественно вызывает гиперподвижность или гипотонию является синдром Элерса-Данлоса.

Примеры заболеваний, которые преимущественно имеют психологическую или психосоматическую природу, включают конверсионные расстройства или посттравматическое стрессовое расстройство.

## Приложение три

### Волейбол сидя

#### 1 Критерии минимального поражения

1.1 Критерии минимального поражения определяют, насколько тяжелым должно быть нарушение у спортсмена, чтобы быть допущенным к соревнованиям по волейболу сидя.

1.2 В Приложении 3 определены критерии минимального поражения для волейбола сидя (для пляжного волейбола сидя):

- Описанные в данном разделе нарушения относятся к тем, которые изменяют биомеханическое выполнение основных навыков, связанных с волейболом сидя, таким образом, что их наличие очевидно и оказывает негативное воздействие на спортивные результаты
- Функции, которые необходимо учитывать в волейболе сидя, следующие:
  - Подача
  - Защита
  - Передача мяча над головой
  - Атака
  - Блокирование
  - Нырок\Растяжка
  - Перемещение по площадке в положении сидя

#### 1.3 Критерии минимального поражения для волейбола сидя

##### 1.3.1 Дефицит конечностей

Дефицит конечностей может быть результатом ампутации (например, полученной в результате травмы или заболеваний, таких как рак костей) или дисмелии, которая определяется как врожденная аномалия, характеризующаяся отсутствующими или укороченными конечностями. Каждый из приведенных ниже критериев состоит из двух компонентов:

- Описание ампутации, соответствующей минимальным критериям поражения
  - Описание дисмелии, соответствующей минимальным критериям поражения.
- Отсутствие нижней конечности

Поражение	Критерии минимального поражения
Дефицит конечности	Полная односторонняя или двусторонняя ампутация по Лисфранку; или врожденное отсутствие конечности  <i>Односторонняя дисмелия, при которой длина пораженной стопы меньше или равна 50% длины непораженной стопы при измерении на непораженной стопе от кончика большого пальца до заднего края пяточной кости (это описание близко соответствует ампутации по Лисфранку).</i>

### 1.3.1.1 Отсутствие верхней конечности

Поражение	Критерии минимального поражения
Дефицит конечности	<p>Односторонняя ампутация:</p> <ul style="list-style-type: none"> <li>• Односторонняя ампутация любых 4 пальцев на одной руке (большого пальца или других пальцев) в области пястно-фалангового сустава (ПФС)</li> <li>• Односторонняя ампутация большого пальца и 2 соседних пальцев (указательного и среднего) в области ПФС</li> </ul> <p>Двухсторонняя ампутация:</p> <ul style="list-style-type: none"> <li>• Двусторонняя ампутация больших пальцев рук</li> <li>• Двусторонняя ампутация указательных и средних пальцев</li> <li>• Двусторонняя ампутация больших и указательных пальцев</li> </ul> <p>Односторонняя дисмелия, при которой длина пораженной руки, измеренная от акромиона до наиболее дистальной точки пораженной конечности, короче длины не пораженной руки на 25%</p>

### 1.3.2 Нарушение диапазона пассивных движений

Если нет других указаний, нарушение диапазона пассивных движений следует оценивать по протоколам, описанным Кларксоном (2). При измерении диапазона пассивных движений спортсмен должен полностью расслабиться, пока классификатор двигает соответствующий сустав в доступном диапазоне. Спортсмен должен быть расслаблен и не пытаться совершить собственное движение во время этих тестов.

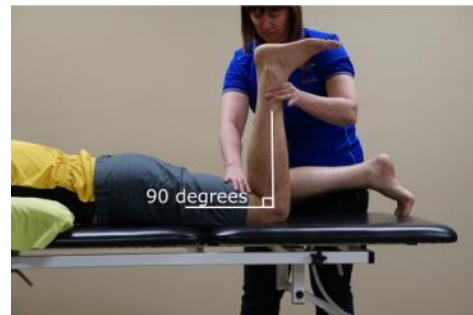
#### 1.3.2.1 Нарушение диапазона пассивных движений- нижняя конечность

Минимальные критерии нарушения диапазона пассивных движений в нижних конечностях соответствуют, если одна нижняя конечность отвечает следующим критериям:

Поражение	Критерии минимального поражения	
Нарушение диапазона пассивных движений	<p><b>Ограничение сгибания бедра <math>\geq 30</math> градусов</b> При нейтральном положении бедра <math>0^\circ</math> нормальный анатомический диапазон сгибания бедра составляет <math>120^\circ</math> (6). Требуется выполнение критерия недостаточности сгибания бедра <math>\geq 30</math> градусов (максимальное сгибание бедра до <math>90^\circ</math> от <math>0^\circ</math>). <math>90</math> градусов - это максимальная величина сгибания бедра, допустимая для выполнения данного критерия.</p>	

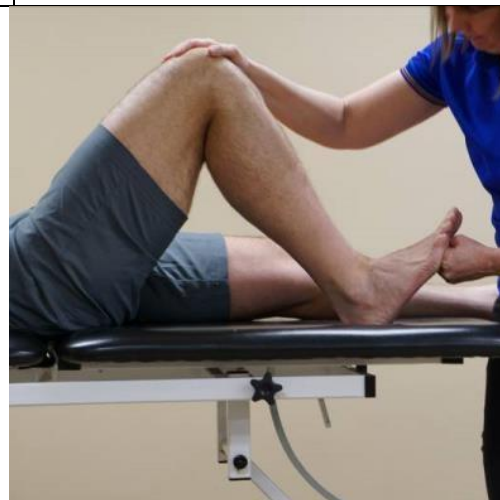
**Ограничение сгибания колена  $\geq 45^\circ$**  Нормальный анатомический диапазон движения колена - от нейтрального положения  $0^\circ$  («выпрямленное колено») до сгибания колена на  $135^\circ$  (6). На рисунке показано ограничение сгибания колена  $\geq 45^\circ$  (максимальное сгибание колена -  $90^\circ$ ). Максимальный диапазон сгибания колена, который допустим для соответствия этому критерию, составляет  $90^\circ$ .

Альтернативный тест можно проводить в положении сидя при наличии сгибательной контрактуры бедра



**Анкилоз одного голеностопного сустава (допустимо  $\leq 5^\circ$  в сочетании с тыльным/подошвенным сгибанием в голеностопном суставе).**



Тест проводится при согнутом на  $90^\circ$  колене. Дуга в  $5^\circ$  в пределах анатомического диапазона движения - это максимальный диапазон движения, который допустим для соответствия данному критерию. Нормальный анатомический диапазон движения составляет от  $20^\circ$  тыльного сгибания до  $45^\circ$  подошвенного сгибания.



### 1.3.2.2 Нарушение диапазона пассивных движений –верхние конечности

Минимальные критерии нарушения диапазона пассивных движений в верхних конечностях соответствуют, если **одна** верхняя конечность отвечает следующим критериям:

Поражение	Критерии минимального поражения	
<p>Нарушение диапазона пассивных движений</p>	<p><b>Отведение или сгибание плеча <math>\leq 90^\circ</math> доступно в диапазоне от <math>0^\circ</math> до <math>90^\circ</math> в положении отведения или сгибания.</b> Тест проводится в положении лёжа. При разогнутом положении предплечья (рука отведена в сторону). Как показано на рисунке <math>90^\circ</math>, - максимальное значение нарушения диапазона пассивных движений, которое допустимо для соответствия данному критерию. Схема не иллюстрирует полный анатомический диапазон пассивных движений плеча от <math>0</math> до <math>180^\circ</math></p>	
	<p><b>Дефицит разгибания в локтевом суставе <math>\geq 45^\circ</math>.</b> В норме диапазон пассивных движений разгибания локтевого сустава составляет от полного сгибания локтя (<math>150^\circ</math>) до полного разгибания локтя (<math>0^\circ</math>) (локоть прямой). На рисунке показана недостаточность разгибания на <math>45^\circ</math> от положения выпрямленного локтя.</p>	

	<p><b>Анкилоз лучезапястного сустава в любом положении</b>          При выпрямленных запястье и кисти по отношению к предплечью (0°) нормальный диапазон пассивных движений для запястья составляет полное разгибание (70 градусов) и полное сгибание (80 градусов). Спортсмен с анкилозом запястья (неподвижность или дуга движения &lt;5 градусов) в любом положении является годным</p>	
	<p><b>Пальцы на одной руке не функционируют</b></p>	

### 1.3.3 Нарушение мышечной силы

Сила мышц оценивается по шкале Дэниелса и Уортингема (D&W), опубликованной в 2007 году (3). Более подробная методология оценки приведена в Приложении 2.2.

#### 1.3.3.1 Нарушение мышечной силы- верхние конечности

Спортсмены могут участвовать в соревнованиях, если их состояние соответствует следующим критериям:

<b>Поражение</b>	<b>Критерии минимального поражения</b>
Нарушение мышечной силы	Суммарная потеря 7 баллов силы мышц в обеих нижних конечностях по следующим движениям при мануальном мышечном тестировании, описанном в п. 4.3.6 Приложения четыре (показатель в норме = 80 баллов) <ul style="list-style-type: none"> <li>• Сгибание бедра</li> <li>• Разгибание бедра</li> <li>• Отведение бедра</li> <li>• Приведение бедра</li> <li>• Сгибание колена</li> <li>• Разгибание колена</li> <li>• Тыльное сгибание стопы</li> <li>• Подошвенное сгибание стопы</li> </ul>

### 1.3.3.2 Нарушение мышечной силы- нижние конечности

Спортсмены могут участвовать в соревнованиях, если их состояние соответствует следующим критериям :

<b>Поражение</b>	<b>Критерии минимального поражения</b>
Нарушение мышечной силы	<p>При тестировании мышечной силы определена потеря трёх баллов при сгибании плеча (результат тестирования в два или менее баллов) в одной руке</p> <p>При тестировании мышечной силы определена потеря трёх баллов при разгибании локтя (результат тестирования в два или менее баллов) в одной руке</p> <p>При тестировании мышечной силы определена совокупная потеря 15 баллов в одной верхней конечности при выполнении следующих движений (нормальный показатель = 70 баллов / одна верхняя конечность):</p> <ul style="list-style-type: none"><li>• Сгибание плеча</li><li>• Разгибание плеча</li><li>• Отведение плеча</li><li>• Приведение плеча</li><li>• Сгибание локтя</li><li>• Разгибание локтя</li><li>• Супинация предплечья</li><li>• Пронация предплечья</li><li>• Разгибание кисти (тыльное сгибание)</li><li>• Сгибание кисти (ладонное сгибание)</li><li>• Сгибание пальцев 2-5</li><li>• Разгибание пальцев 2-5</li><li>• Противопоставление большого пальца</li><li>• Разгибание большого пальца</li></ul>

### 1.3.4 Разница в длине конечностей

Разница между правой и левой ногами должна составлять минимум 7% или более, при измерении от ASIS (передней верхней подвздошной ости) до самой нижней (каудальной) точки медиальной лодыжки.

### 1.3.5 Гипертонус

В волейболе сидя уровень спастичности определяется с помощью шкалы Эшворта (1):

- Оценка 0: Отсутствие повышения тонуса
- Оценка 1: Незначительное повышение тонуса, вызывающее «задержку» при сгибании или разгибании конечности
- Оценка 2: Более выраженное повышение тонуса, но конечность легко сгибается или разгибается
- Оценка 3: Значительное повышение тонуса с затруднением пассивных движений
- Оценка 4: Конечность неподвижна в состоянии сгибания или разгибания

Гипертонус определяется как повышенный тонус мышц, который вызван поражением центральной нервной системы, и который приводит к увеличенному сопротивлению пассивному растягиванию мышцы (4).

Один из следующих типов гипертонуса должен быть клинически явно обнаруживаемым: то есть, должен быть уровень 1 по шкале Эшворта (1) в запястье, локте, плече, лодыжке, колене или бедре.

- Спастический гипертонус
- Ригидность
- Дистония

Спортсмен, у которого нет ни одного из трех синдромов гипертонуса – спастичности, ригидности или дистонии - не имеет право на участие в соревнованиях по волейболу сидя. Группа классификаторов должна быть уверена, что сопротивление пассивному удлинению мышцы происходит из-за поражения центральной нервной системы, можно обратить внимание на следующее:

- Присутствие незатухающего клонуса на той стороне, где повышен тонус.
- Аномально оживленные рефлекс в конечности, в которой повышен тонус.
- Умеренная атрофия в конечности, где увеличен тонус.
- Положительный рефлекс Бабинского на той стороне, в которой повышен тонус.

### 1.3.6 Атаксия

Атаксия относится к неустойчивости, несогласованности или неуклюжести произвольных движений. Атаксия, дающая право на участие в соревнованиях по волейболу сидя, должна происходить из моторной или сенсорной дисфункции нервной системы. Моторная атаксия чаще всего возникает в результате порока развития или повреждения мозжечка и часто связана с гипотонией. Моторная атаксия слабо компенсируется зрительным контролем.

Сенсорная атаксия чаще всего возникает в результате повреждения периферических мотонейронов или заболеваний спинного мозга, влияя на вестибулярную или проприоцептивную функцию. Зрительный контроль может помочь компенсировать сенсорную атаксию, поэтому сенсорная атаксия часто более очевидна при закрытых глазах.

При оценке спортсмена классификационная комиссия должна быть проверять, что атаксическое движение доказуемо и очевидно, и что наблюдаемая атаксия происходит, как описано, из-за моторной или сенсорной дисфункции нервной системы. Тесты, которые могут быть использованы для этого определения, включают, но не ограничиваются:

- тест «палец к носу» (игрок касается собственного носа из положения руки в стороны);
- тест «палец-к-пальцу» (классификатор показывает указательный палец и просит игрока прикоснуться к нему своим указательным пальцем);
- тест «от пальца ноги к пальцу» (классификатор показывает указательный палец и просит игрока коснуться его большим пальцем ноги);
- тест «голень - пятка» (пятка одной ноги скользит вдоль голени другой ноги от лодыжки до колена и в обратном направлении);

- ходьба гуськом (тандемная походка);
- тип походки

### 1.3.7 Атетоз

Атетоз относится к нежелательным движениям и положениям, происходящим из-за повреждения центров мозга, управляющих движениями, наиболее часто это - базальные ядра. Оценивая Игрока, классификационная комиссия должна убедиться, что атетоз очевиден, и что он неврологического происхождения. Явный атетоз – это произвольные движения и положения, которые характерны для атетоза и заметны, по крайней мере, одно из следующих:

- произвольное движение пальцев рук или верхних конечностей несмотря на то, что человек пытается оставаться неподвижным;
- произвольное движение пальцев ног или нижних конечностей несмотря на то, что человек пытается оставаться неподвижным;
- невозможность удержать тело в покое - покачивания тела. Покачивания не должны происходить по причине других неврологических недостатков, таких как вестибулярные или проприоцептивные нарушения, и поэтому не должны усиливаться при закрытых глазах;
- характерная атетоидная поза конечностей и/или туловища.

#### **По пунктам 1.3.5 - 1.3.7:**

Спортсмен показывает ограничение деятельности, основанное на признаках спастичности (повышенного тонуса), атаксических, атетоидных или дистонических движений как вне площадки, так и при выполнении основных волейбольных функций на площадке.

Например, CP-ISRA - класс 8 "Спортсмены имеют минимальные диплегические, гемиплегические и моноплегиические нарушения или минимальный контроль движений. Они могут бегать без видимой хромоты, но нарушения будут более заметны при нагрузке, при этом спортсмен во время тестирования демонстрирует признаки функциональной инвалидности. Игроки с минимальными нарушениями могут выглядеть практически здоровыми при беге, но при этом они все же должны продемонстрировать классификаторам ограничение функций, основанное на признаках спастичности (повышенного тонуса), атаксических, атетоидных или дистонических движений во время игры на поле. У некоторых игроков с приобретенной черепно-мозговой травмой может быть нарушена функция доминирующей стороны.

## 2 Методология оценки

### 2.1 Дефицит конечности

2.1.1 Примечание: при антропометрических измерениях берется среднее значение двух (2) измерений. Если разница между этими двумя (2) измерениями составляет более 1%, проводится еще одно измерение, и среднее измерение записывается в классификационный лист в качестве результата измерения.

2.1.2 При измерении отсутствия верхней конечности измерение проводится от акромиона до кончика самого длинного пальца (или лучевого шиловидного отростка, когда проводится измерения длины культи)

### 2.2 Нарушение диапазона пассивных движений (PROM)

2.2.1 При отсутствии противопоказаний, нарушение диапазона пассивных движений оценивается по протоколам, описанным Кларксоном. Измерение нарушения диапазона пассивных движений требует от спортсмена полного расслабления, в то время как классификатор выполняет движения в соответствующем суставе в доступном диапазоне. Спортсмен должен быть расслаблен и не пытаться совершить добровольное движение во время этих тестов. Тестирование нарушения диапазона пассивных движений необходимо проводить с помощью гониометра.

### 2.3 Нарушение мышечной силы – мануальное мышечное тестирование

2.3.1 При проведении тестирования на нарушение мышечной силы верхних или нижних конечностей классификаторы проверяют следующие движения:

<b>Нижняя конечность</b>	<b>Верхняя конечность</b>
Сгибание бедра	Сгибание плеча
Разгибание бедра	Разгибание плеча
Отведение бедра	Отведение плеча
Приведение бедра	Приведение плеча
Сгибание коленного сустава	Сгибание локтя
Разгибание коленного сустава	Разгибание локтя
Тыльное сгибание стопы	Супинация предплечья
Подошвенное сгибание стопы	Пронация предплечья
	Сгибание запястья (ладонное сгибание)
	Разгибание запястья (тыльное сгибание)
	Сгибание пальцев 2-5
	Разгибание пальцев 2-5
	Отведение большого пальца
	Разгибание большого пальца

2.3.2 : Сила мышц оценивается согласно шкале Дэниэлса и Уортингема (D&W), изданной в 2007 году. Шкала имеет 6 уровней от 0 до 5:

- 5: нормальная мышечная сила в доступном диапазоне движения (ROM)
- 4: активное движение в доступном диапазоне движений с преодолением силы тяжести и некоторого сопротивления
- 3: активное движение в полном доступном диапазоне движения против силы тяжести, но без сопротивления
- 2: активное движение без воздействия силы тяжести (возможно некоторое движение с преодолением силы тяжести, но не в полном объеме);
- 1: следы мышечной активности, но движения конечности отсутствуют
- 0: отсутствие мышечной активности

Данная шкала используется с одной поправкой: Баллы 0, 1 и 2 по шкале Даниэля и Уортингема учитываются как 0. Также было изменено тестирование силы мышц для подошвенного сгибания стопы.

2.3.3 Приведенные выше оценки силы мышц основаны на понятии, что показатели определяются при полном активном/пассивном ROM с заданным сопротивлением, в то время как уменьшение диапазона движения (активного или пассивного) влияет на способность мышцы генерировать силу и функционировать. Нижеприведенные рекомендации следует учитывать при определении оценки мышцы при тестировании:

- $\frac{3}{4}$  - полный диапазон движений – мышечная оценка
- $\frac{1}{2}$  -  $\frac{3}{4}$  диапазон движений – мышечная оценка – минус 1 балл
- $\frac{1}{4}$  -  $\frac{1}{2}$  диапазон движений - мышечная оценка – минус 2 балла
- 0 –  $\frac{1}{4}$  диапазон движений – мышечная оценка – минус 3 балла

2.3.4 Болевые ощущения не принимаются во внимание при классификационной оценке. Мышечная сила оценивается как 5/5, если боль препятствует тестированию.

2.3.5 Измерения проводятся в исходном положении для тестирования, за исключением случаев, когда спортсмен не может быть протестирован в исходном положении. В этом случае может быть использовано альтернативное положение.

2.3.6

### 2.3.6.1 Сгибание ноги в тазобедренном суставе

**Положение:** Спортсмен занимает положение сидя, при этом бедренные части ног полностью опираются на стол, а голени свободно свисают с края. Спортсмен может использовать руки для опоры.

**Классификатор:** стоит рядом со Спортсменом и кладет руку на дистальную часть бедра.

**Тест:** сгибание ноги в тазобедренном суставе до достижения конечной точки диапазона с преодолением усилия, оказываемого Классификатором.

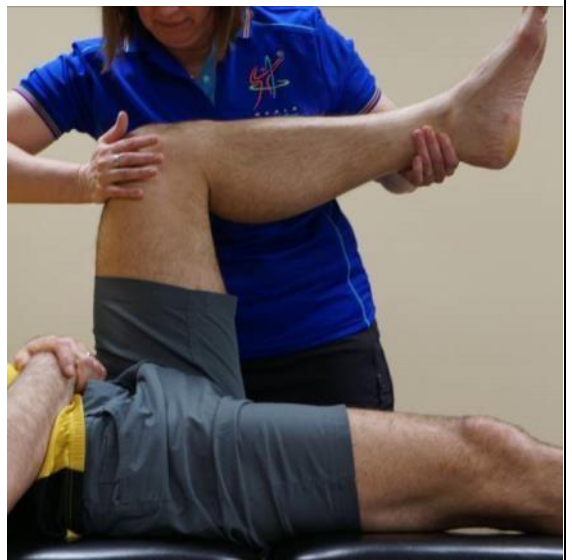
**Указание:** приподнимите ногу со стола и не позволяйте вернуть ее обратно на стол.

**Присвоение баллов:**

Степень 5 = бедро отрывается от стола, спортсмен оказывает максимальное сопротивление.

Степень 4 = сгибание ноги в тазобедренном суставе происходит с преодолением сопротивления в диапазоне от сильного до умеренного, в конечном положении может наблюдаться некоторая степень «податливости».

Степень 3 = спортсмен полностью выполняет упражнение в полном диапазоне и удерживает положение без сопротивления.



### 2.3.6.2 Разгибание ноги в тазобедренном суставе

**Положение:** Спортсмен ложится на живот; если в тазобедренном суставе имеется сгибательная контрактура, то следует выполнить измененное Тест.

**Классификатор:** стоит рядом со столом в том месте, где располагаются ноги спортсмена, с противоположной стороны. Рукой оказывает давление на нижнюю часть ноги чуть выше голени.

**Тест:** Спортсмен разгибает бедро максимально в допустимом диапазоне перемещения. Давление оказывается строго вертикально в направлении пола.

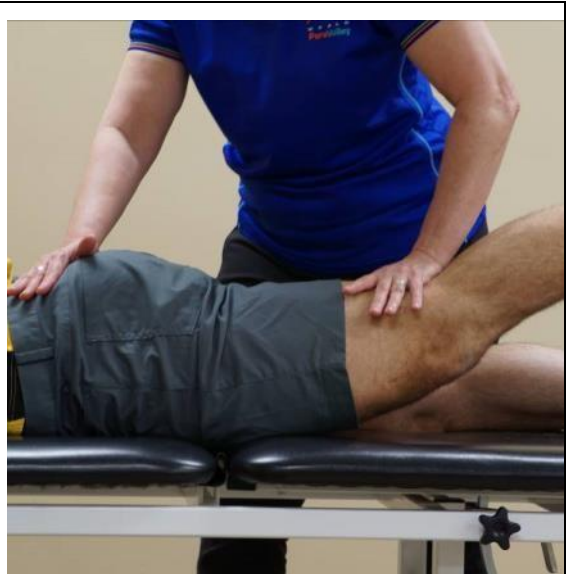
**Указание:** поднимайте ногу над столом на максимальную высоту без сгибания в коленном суставе.

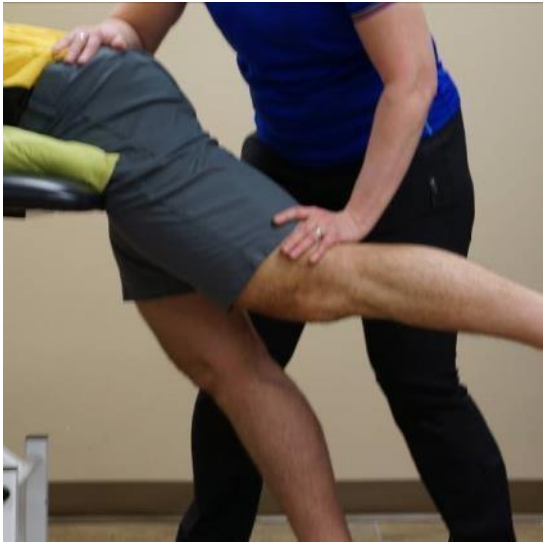
**Присвоение баллов:**

Степень 5 = Спортсмен полностью выполняет упражнение в полном диапазоне и удерживает положение при максимальном сопротивлении.

Степень 4 = разгибание ноги в тазобедренном суставе происходит с преодолением сопротивления в диапазоне от сильного до умеренного.

Степень 3 = Спортсмен полностью выполняет упражнение в полном диапазоне и удерживает положение при отсутствии сопротивления.



<p>2.3.6.3 Измененный Тест на разгибание в тазобедренном суставе для спортсменов, у которых наблюдается сгибательная контрактура</p>	
<p><u>Положение:</u> Спортсмен занимает положение стоя, при этом его ноги согнуты в тазобедренных суставах, а верхняя часть тела находится на столе, лицо обращено вниз.</p> <p><u>Классификатор:</u> стоит рядом со столом в том месте, где располагаются ноги спортсмена, с противоположной стороны. Кладет руку на заднюю поверхность бедра чуть выше колена, при этом вторая рука располагается в районе подвздошной кости таза в целях стабилизации и поддержания занимаемого Спортсменом положения.</p> <p><u>Тест:</u> Спортсменом выполняется разгибание бедра в максимально возможном диапазоне.</p> <p><u>Указание:</u> поднимайте стопы вверх на максимально возможную высоту.</p> <p><u>Присвоение баллов:</u>          Степень 5 = разгибание бедра в полном диапазоне, удержание положения под действием максимального давления.          Степень 4 = разгибание бедра в полном диапазоне. Удержание положения конечности под действием сильного или умеренного давления.          Степень 3 = разгибание бедра в полном диапазоне, удержание положения при отстутсвии давления</p>	

#### 2.3.6.4 Отведение бедра

**Положение:** при положении лежа на боку нога, на которой проводится Тест, находится сверху. Незначительный разворот, кости таза слегка повернуты вперед, нижняя нога согнута для большей устойчивости положения.

**Классификатор:** стоит позади Спортсмена, рука кладется на боковую поверхность коленного сустава. Вторая рука кладется в область большого бугра бедренной кости.

**Тест:** отведение в доступном диапазоне движения без сгибания или поворота бедра в каком-либо другом направлении.

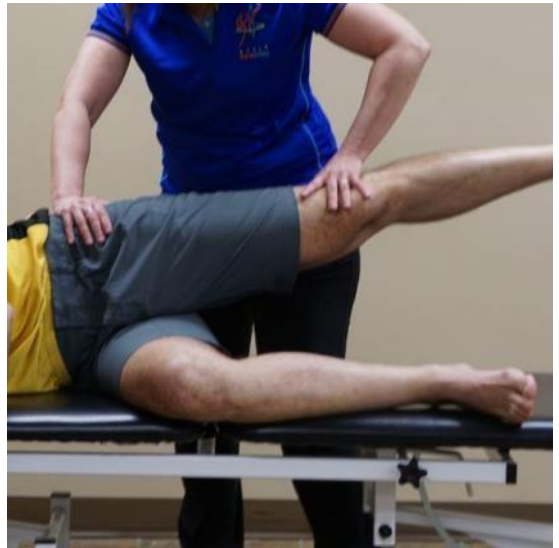
**Указание:** приподнимите ногу и не позволяйте опустить ее.

**Присвоение баллов:**

Степень 5 = перемещение в допустимом диапазоне и удержание конечного положения под действием максимального давления.

Степень 4 = перемещение в допустимом диапазоне и удержание конечного положения под действием сильного или умеренного давления.

Степень 3 = перемещение в допустимом диапазоне и удержание конечного положения без оказываемого давления.



#### 2.3.6.5 Приведение бедра

**Положение:** при положении лежа на боку нога, на которой проводится Тест, остается на столе. Нога, расположенная сверху, отводится на 25 градусов и удерживается Классификатором.

**Классификатор:** стоит позади Спортсмена на уровне расположения коленного сустава; рука, которой оказывается давление на испытуемую ногу (как правило, нижнюю), кладется на медиальную поверхность дистального отдела бедра рядом с коленным суставом. Давление направлено строго вертикально вниз по направлению к столу.

**Тест:** отведение бедра до касания нижней ногой верхней.

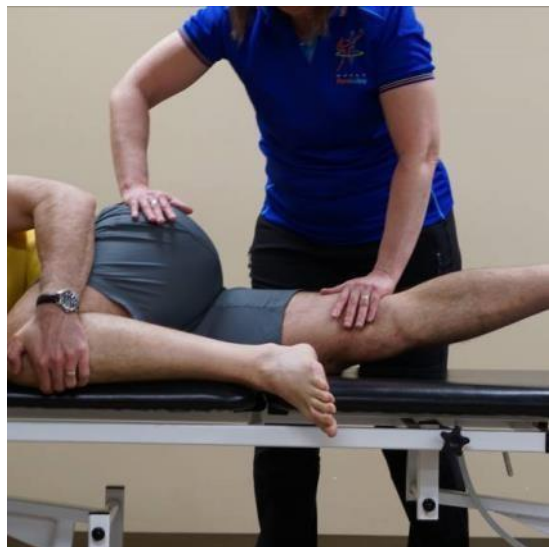
**Указание:** перемещение расположенной внизу ноги в направлении ноги, расположенной сверху, и оказание сопротивления падению ноги.

**Присвоение баллов:**

Степень 5 = движение в полном диапазоне, удержание положения под действием максимального давления.

Степень 4 = удержание положения под действием сильного или умеренного давления.

Степень 3 = движение в полном диапазоне, но отсутствие сопротивления давлению.



### 2.3.6.6 Сгибание ноги в коленном суставе

**Положение:** положение лежа на животе, конечности выпрямлены, пальцы ног свисают с края стола.

**Классификатор:** стоит рядом с тестируемой конечностью, кистью одной рукой выполняет захват ноги за заднюю поверхность голени чуть выше голеностопного сустава, при этом вторая рука располагается выше мышц задней поверхности бедра.

**Тест:** Спортсмен сгибает ногу в коленном суставе, удерживая голень в положении нейтрального поворота.

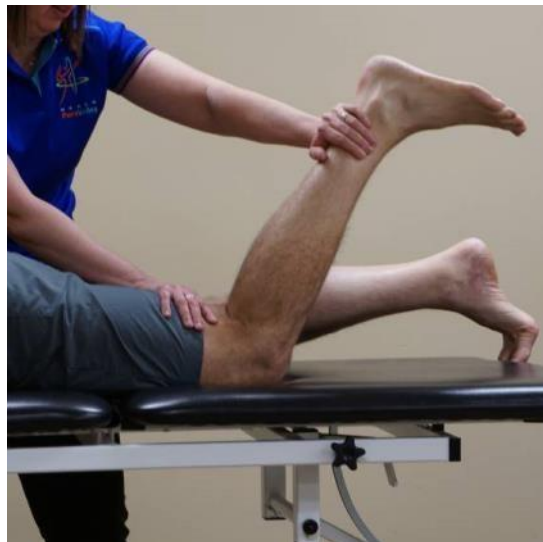
**Указание:** согните ногу в коленном суставе, удерживайте ногу в таком положении и не давайте распрямить ее.

**Присвоение баллов:**

Степень 5 = даже при максимальном давлении невозможно вывести ногу из конечного положения при сгибании в коленном суставе.

Степень 4 = удержание конечного положения под действием сильного или умеренного давления.

Степень 3 = удержание конечного положения, но отсутствие сопротивления прилагаемому давлению.



### 2.3.6.7 Разгибание ноги в коленном суставе

**Положение:** занимает положение сидя, одна опорная рука находится под коленом, другая — на голеностопе, не следует переразгибать ногу в коленном суставе.

**Классификатор:** стоит сбоку относительно тестируемой конечности, оказывает давление на голеностоп в горизонтальном направлении вниз.

**Тест:** разгибание в доступном диапазоне движения, но не далее, чем на угол 0 градусов.

**Указание:** распрямите ногу в коленном суставе и не давайте согнуть ее.



**Присвоение баллов:**


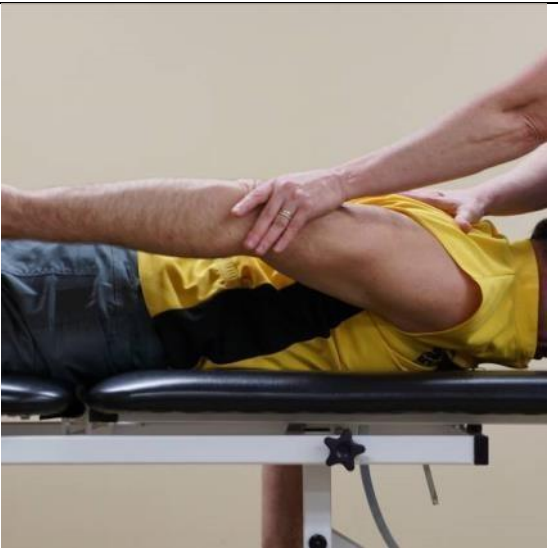
Степень 5 = удержание конечного положения под действием максимального давления.


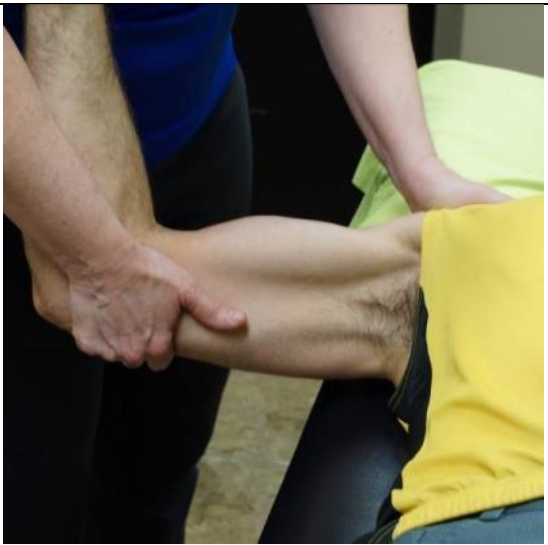
Степень 4 = под действием сильного или умеренного давления.

Степень 3 = движение в полном диапазоне, удержание конечного положения без воздействия давления.



<p><b>2.3.6.8 Разгибание стопы</b></p> <p><u>Положение:</u> занимает положение сидя, при этом стопы находятся на коленях лица, проводящего исследование.</p> <p><u>Классификатор:</u> одной рукой поддерживает голеностоп, а второй рукой выполняет захват дорсомедиальной части стопы.</p> <p><u>Тест:</u> Спортсмен сгибает ногу в голеностопном суставе назад и разворачивает стопу внутрь, при этом пальцы ног должны быть расслаблены.</p> <p><u>Указание:</u> поднимите стопу вверх и поверните внутрь; не позволяйте опускать ее.</p> <p><u>Присвоение баллов:</u>          Степень 5 = удержание при максимальном давлении.          Степень 4 = удержание под действием сильного или умеренного давления.          Степень 3 = удержание без воздействия давления.</p>	
<p><b>2.3.6.9 Сгибание стопы</b></p> <p><u>Положение:</u> стоя на одной прямой ноге, которая подлежит тестированию, не более чем двумя пальцами рук можно опираться на стол.</p> <p><u>Классификатор:</u> стоит или сидит сбоку.</p> <p><u>Тест:</u> пятка отрывается от пола и поднимается вверх на максимальную высоту.</p> <p><u>Указание:</u> поднимитесь и опуститесь на цыпочки.</p> <p><u>Присвоение баллов:</u>          Степень 5 = количество подъемов больше 6.          Степень 4 = количество подъемов 3-5, каждый повтор подъем более низкий          Степень 3 = количество подъемов 1-2, каждый повтор подъем более низкий          Степень 2 = не может выполнить 1 подъем          Степень 1 = прослеживается сокращение, но нет фактического движения</p>	

<p><b>2.3.6.10 Сгибание плеча</b></p> <p><u>Положение:</u> положение сидя, рука на боку, локоть слегка согнут, предплечье опущено.</p> <p><u>Классификатор:</u> стоит сбоку от спортсмена. Рука, оказывающая сопротивление, располагается над дистальным отделом плечевой кости чуть выше локтя. Другая рука может фиксировать плечо.</p> <p><u>Тест:</u> спортсмен сгибает плечо на 90 градусов без вращения или горизонтального движения. Необходимо следить за тем, чтобы лопатка разгибалась и вращалась вверх.</p> <p><u>Указание:</u> поднимите руку вперед на уровень плеча. Удерживайте ее и не позволяйте опустить.</p> <p><u>Присвоение баллов:</u></p> <p>Степень 5 = удержание конечного положения (90 градусов) при максимальном давлении</p> <p>Степень 4 = удержание конечного положения при сильном или умеренном давлении</p> <p>Оценка 3 = тест может быть выполнен без давления</p>	
<p><b>2.3.6.11 Разгибание плеча</b></p> <p><u>Положение:</u> положение лежа с вытянутыми по бокам руками и плечом, развернутым внутрь (ладонью вверх)</p> <p><u>Классификатор:</u> стоит сбоку от спортсмена. Рука, используемая для сопротивления, обхватывает руку сзади чуть выше локтя.</p> <p><u>Тест:</u> спортсмен поднимает руку со стола, держа локоть прямым.</p> <p><u>Указание:</u> поднимите руку так высоко, как сможете. Держите ее. Не позволяйте мне опустить ее вниз.</p> <p><u>Присвоение баллов:</u></p> <p>Степень 5 = полный диапазон и удержание при максимальном давлении.</p> <p>Степень 4 = полный диапазон, но опускается при сильном давлении</p> <p>Степень 3 = полный диапазон без воздействия давления.</p>	

<p><b>2.3.6.12 Отведение плеча</b></p> <p><u>Положение:</u> сидя, рука на боку, локоть слегка согнут.</p> <p><u>Классификатор:</u> стоит позади спортсмена. Рука, оказывающая давление, располагается на руке чуть выше локтя.</p> <p><u>Тест:</u> спортсмен разгибает руку на 90 градусов.</p> <p><u>Указание:</u> поднимите руку в сторону до уровня плеча. Держите ее. Не позволяйте мне опустить ее вниз.</p> <p><u>Присвоение баллов:</u>          Степень 5 = удержание конечного положения под действием максимального давления.          Степень 4 = под действием сильного или умеренного давления.          Степень 3 = движение в диапазоне до 9 градусов без воздействия давления.</p>	
<p><b>2.3.6.13 Приведение плеча</b></p> <p><u>Положение:</u> положение лежа; плечо в положении 90 градусов и локоть в положении сгибания на 90 градусов</p> <p><u>Классификатор:</u> стоит сбоку от тестируемого плеча. Рука, используемая для сопротивления, обхватывает локоть или дистальный отдел плечевой кости. Другая рука может фиксировать плечо</p> <p><u>Тест:</u> движение выполняется в направлении отведения и по диагонали вниз и внутрь к противоположному бедру.</p> <p><u>Указание:</u> перемещайте руку вниз и вдоль тела. Держите ее. Не позволяйте отвести ее назад.</p> <p><u>Присвоение баллов:</u>          Степень 5 = выполняет доступный диапазон движения и сопротивляется максимально.          Степень 4 = выполняет доступный диапазон движения и сопротивляется сильно или умеренно, но мышца немного «отдает» в конце.          Степень 3 = выполняет доступный диапазон движения без какого-либо сопротивления.</p>	

#### 2.3.6.14 Сгибание локтя

**Положение:** сидя, руки по бокам, среднее положение предплечья:

**Классификатор:** стоит перед спортсменом со стороны, с которой проводится тестирование. Рука, оказывающая сопротивление, располагается на согнутой части предплечья ближе к запястью. Другая рука оказывает противодействующее усилие, обхватывая ладонью передне-верхнюю поверхность плеча.

**Тест:** спортсмен сгибает локоть в пределах диапазона движения.

**Указание:** согните локоть. Держите его. Не позволяйте мне опустить его вниз.

**Присвоение баллов:**

Степень 5 = полный диапазон и удержание при максимальном давлении.

Степень 4 = полный диапазон, удержание при сильном или умеренном давлении, в конце теста сопротивление давлению уменьшается

Степень 3 = полный диапазон, не возможность удержать при давлении



#### 2.3.6.15 Разгибание локтя

**Положение:** Сидя с максимально разогнутым над головой плечом

**Классификатор:** находится перед спортсменом со стороны, где проводится тестирование. Рука, оказывающая давление, располагается на дорсальной поверхности предплечья выше запястья. Другая рука оказывает противодействующее усилие, накладывая ладонь на дистальный отдел плечевой кости.

**Тест:** спортсмен разгибает локоть на полный диапазон движения.


**Указание:** выпрямите локоть. Держите его и не допускайте того, чтобы он сгибался при давлении.

**Присвоение баллов:**



Степень 5 = полный диапазон и удержание при максимальном давлении.

Степень 4 = полный диапазон, удержание при сильном или умеренном давлении, в конце теста может быть отдача

Степень 3 = полный диапазон, не возможность удержать при давлении



ПРИМЕЧАНИЕ: если спортсмен не может полностью поднять руку над головой, альтернативным положением для теста является положение лежа на спине (предплечье на краю стола).

<p><b>2.3.6.16 Супинация предплечья</b></p> <p><u>Положение:</u> сидя; рука на боку, локоть согнут на 90 градусов и находится в положении пронации Классификатор: Стоит сбоку или перед спортсменом. Одна рука поддерживает локоть. Для оказания давления возьмитесь за предплечье по волярной поверхности у запястья.</p> <p><u>Тест:</u> спортсмен начинает движение в пронации и разгибает предплечье так, чтобы ладонь была повернута к потолку.</p> <p><u>Классификатор</u> оказывает давление на движение в направлении пронации.</p> <p><u>Указание:</u> поверните ладонь вверх. Удерживайте ее. Сопровляйтесь давлению.</p> <p><u>Присвоение баллов:</u>  Степень 5 = полный диапазон и удержание при максимальном давлении.  Степень 4 = полный диапазон, удержание при сильном или умеренном давлении  Степень 3 = полный диапазон, не возможность удержать при давлении</p>	
<p><b>2.3.6.17 Пронация предплечья</b></p> <p><u>Положение:</u> сидя; рука на боку, локоть согнут на 90 градусов и находится в положении супинации</p> <p><u>Классификатор:</u> стоит сбоку или перед спортсменом. Одна рука поддерживает локоть. Для оказания давления возьмитесь за предплечье по дорсальной поверхности у запястья.</p> <p><u>Тест:</u> спортсмен начинает движение в супинации и разгибает предплечье так, чтобы ладонь была повернута к полу. Классификатор оказывает давление на движение в направлении супинации.</p> <p><u>Указание:</u> поверните ладонь вверх. Удерживайте ее. Сопровляйтесь давлению.</p> <p><u>Присвоение баллов:</u>  Степень 5 = полный диапазон и удержание при максимальном давлении.  Степень 4 = полный диапазон, удержание при сильном или умеренном давлении  Степень 3 = полный диапазон, не возможность удержать при давлении</p>	

<p>2.3.6.18 Сгибание запястья (ладонное сгибание)</p> <p><b>Положение:</b> сидя. локоть согнут на 90 градусов. Предплечье отведено вверх. Запястье находится в нейтральном положении или немного развернуто.</p> <p><b>Классификатор:</b> одна рука поддерживает предплечье спортсмена под запястьем. Мануальное давление оказывается на пальмарную поверхность кисти через центральные мышцы:</p> <p><b>Тест:</b> спортсмен сгибает запястье, держа все пальцы, в том числе и большой палец расслабленными.</p> <p><b>Указание:</b> согните запястье (запястья). Удерживайте его. Не позволяйте мне сгибать его.</p> <p><b>Присвоение баллов:</b>          Степень 5 = полный диапазон сгибания запястья и удержание при максимальном давлении.          Степень 4 = полный диапазон, удержание при сильном или умеренном давлении          Степень 3 = полный диапазон, не возможность удержать при давлении</p>	
<p>Разгибание запястья (тыльное сгибание)</p> <p><b>Положение:</b> сидя. локоть согнут на 90 градусов. Предплечье находится в пронации. Запястье находится в нейтральном положении.</p> <p><b>Классификатор:</b> сидит или стоит по диагонали от спортсмена. Рука, которая используется для оказания давления, располагается над дорсальной поверхностью головок пястных костей.</p> <p><b>Тест:</b> спортсмен разгибает запястье до упора вверх. Не допускается разгибание пальцев.</p> <p><b>Указание:</b> поднимите запястье. Удерживайте его, не смотря на оказываемое давление.</p> <p><b>Присвоение баллов:</b>          Степень 5 = полный диапазон разгибания запястья и удержание при максимальном давлении.          Степень 4 = полный диапазон, удержание при сильном или умеренном давлении.          Степень 3 = полный диапазон, не возможность удержать при давлении</p>	

<p>2.3.6.20 Сгибание пальцев 2-5</p> <p><u>Положение:</u> сидя, предплечье согнуто, запястье не сгибается до нейтрального положения. Все кистевые суставы разогнуты.</p> <p><u>Классификатор:</u> давит на пальмарную поверхность пальцев</p> <p><u>Тест:</u> спортсмен сгибает кистевые суставы 2-5 пальцы</p> <p><u>Указание:</u> согните пальцы по направлению к ладони. Удерживайте их. Не позволяйте мне выпрямить их.</p> <p><u>Присвоение баллов:</u>  Степень 5 = полный диапазон и удержание при максимальном давлении.  Степень 4 = полный диапазон, удержание при сильном или умеренном давлении  Степень 3 = полный диапазон без давления</p>	
<p>2.3.6.21 Разгибание пальцев 2-5</p> <p><u>Положение:</u> сидя, ладонь в нейтральном положении</p> <p><u>Классификатор:</u> давит на дорсальную поверхность пальцев</p> <p><u>Тест:</u> спортсмен одновременно распрямляет все пальцы</p> <p><u>Указание:</u> Разогните пальцы. Держите их. Не позволяйте мне сгибать их</p> <p><u>Присвоение баллов:</u>  Степень 5 = полный диапазон и удержание при максимальном давлении.  Степень 4 = полный диапазон, удержание при сильном или умеренном давлении, в конце теста может быть отдача  Степень 3 = полный диапазон без давления</p>	

<p>2.3.6.22 Противопоставление большого пальца</p>	
<p><b>Позиция:</b> предплечье находится в супинации (ладонь обращена вверх), и запястье находится в нейтральном положении.</p> <p><b>Классификатор:</b> стабилизирует руку спортсмена, поместив свои пальцы на пальцы спортсмена, чтобы изолировать движение большого пальца. Прикладывает сопротивление к большому пальцу в направлении, противоположном разгибанию, чтобы оценить силу мышц, участвующих в разгибании.</p> <p><b>Тест:</b> спортсмен активно сгибает большой палец в направлении мизинца</p> <p><b>Указание:</b> согните большой палец к мизинцу, образовав форму «О».</p> <p><b>Присвоение баллов:</b>          Степень 5 = полный диапазон и удержание при максимальном давлении.          Степень 4 = полный диапазон движения удержание при умеренном давлении          Степень 3 = полный диапазон большого пальца в направлении мизинца без сопротивления</p>	<p>2.3.6.23 Разгибание большого пальца</p> <p><b>Позиция:</b> сидя, локоть согнут, предплечье в среднем положении между пронацией и супинацией) то есть большой палец направлен вверх.</p> <p><b>Классификатор:</b> оказывает давление на дорсальную поверхность дистальной фаланги большого пальца в направлении сгибания</p> <p><b>Тест:</b> Спортсмен выпрямляет большой палец</p> <p><b>Указание:</b> выпрямите большой палец, удерживайте в таком положении, не смотря на давление</p> <p><b>Присвоение баллов:</b>          Степень 5 = полный диапазон и удержание при максимальном давлении.          Степень 4 = разница между 5 и 4 степенью основана на сравнении со здоровой рукой          Степень 3 = полный диапазон без давления</p> 

## **2.4 Разница длины ног**

2.4.1 Чтобы точно измерить длину нижней конечности, необходимо, чтобы спортсмен лежал на плоской твердой поверхности. Обе ноги должны быть расслаблены и находиться в одинаковом положении. Измерение производится от передней верхней ости подвздошной кости до нижнего края верхушки медиальной лодыжки на каждой ноге. Затем сравниваются данные измерения двух ног.

2.4.2 Разница длины ног выражается в процентах:

### **(Короткая конечность/неповрежденная конечность) x 100**

Примечание: Что касается антропометрических измерений, то берется среднее значение двух (2) измерений. Если разница между этими двумя (2) измерениями превышает 1 %, проводится еще одно измерение, и среднее измерение заносится в классификационную карту.

## **2.5 Гипертонус**

Уровни спастичности, применяемые в Правилах и Регламентах World ParaVolley, основаны на шкале Ашворта:

- 0 — Увеличение мышечного тонуса не наблюдается
- 1 — Небольшое увеличение мышечного тонуса, дающее «защелкивание» при сгибании или разгибании пораженной конечности
- 2 — Более заметное увеличение мышечного тонуса, но пораженная конечность легко сгибается или разгибается
- 3 — Значительное увеличение мышечного тонуса; пассивное движение конечности затруднено
- 4 — Ригидное состояние пораженной конечности при сгибании или разгибании

Гипертонус определяется как увеличенный тонус мышц, который вызван поражением центральной нервной системы, и который приводит к увеличенному сопротивлению пассивному удлинению мышцы (4).

Один из следующих типов гипертонуса должен быть клинически явно обнаруживаемым: то есть, должен быть уровень 1 по шкале Эшворта (1) в запястье, локте, плече, лодыжке, колене или бедре.

2.5.1 Спастический гипертонус: определяется как зависимое от скорости сопротивление пассивному движению с сопротивлением типа складного ножа (4). Сопротивление складного ножа – сопротивление, которое вначале сильное, а затем сопровождается внезапным расслаблением. Зависимость от скорости увеличивается при увеличении скорости пассивного движения, сопротивление становится больше и начинается в более раннем диапазоне.

Спастический гипертонус имеет тенденцию преобладать в антигравитационных мышцах, в особенности в сгибателях рук и разгибателях ног, и может затронуть одни части тела больше, чем другие. На классификации при тестировании спастической гипертонии необходимо использовать быстрые пассивные движения в основных диапазонах движения в запястье, локте, плече, лодыжке, колене или бедре.

При тестировании спастического гипертонуса в лодыжке или запястье может быть выявлен клонус (подергивание мышц). Клонус – это быстрое, ненамеренное чередование сокращения и расслабления мышц, и как правило происходит в лодыжке: подошвенные мышцы-сгибатели реагируют в ответ на быстрое пассивное тыльное сгибание, или мышцы-сгибатели запястья в ответ на быстрое, пассивное разгибание запястья.

Клонус, который длится 4 удара или больше, и который может быть достоверно воспроизведен во время одной процедуры классификации (то есть, незатухающий клонус), как полагают, указывает на присутствие спастического гипертонуса, который соответствует минимальным диагностическим критериям (MDC).

2.5.2 Жесткость: определяется как усиленное сопротивление пассивному движению конечности, которое не зависит от скорости растяжения мышц и относительно однородно по всему диапазону движения этой конечности (4). Однородное сопротивление часто упоминается как тип сопротивления «свинцовая труба». Обычно преобладает в мышцах-сгибателях.

2.5.3 Дистония: сопротивление пассивному движению, которое может быть локальным (воздействие мышц одной конечности или сустава) или общим (воздействие на все тело). Сокращения сильные и длительные и приводят к скручиванию пораженного органа\*. Форма очень переменчива – сокращения могут быть быстрыми или медленными; болезненными или нет; и направление самого сильного сопротивления может регулярно изменяться (например, конечность может двигаться от крайнего положения сгибания до крайнего положения разгибания) (4, 10). \* Как описание указывает, дистония может одинаково быть классифицирована как тип гипертонуса ИЛИ тип атаксии.

Спортсмен, у которого нет ни одного из трех типов гипертонуса - спастики, жесткости или дистонии - не имеет право на участие в соревнованиях по волейболу сидя.

Классификационная группа должна убедиться, что сопротивление пассивному удлинению мышцы обусловлено нарушением центральной нервной системы, и в этом отношении могут быть использованы следующие признаки:

- Присутствие незатухающего клонуса на той стороне, где увеличен тонус.
- Ненормально оживленные рефлексы в конечности, где увеличен тонус.
- Умеренная атрофия в конечности, где увеличен тонус.
- Положительный рефлекс Бабинского на стороне, в которой увеличен тонус

## 2.6 Атаксия

Атаксия относится к неустойчивости, несогласованности или неуклюжести произвольного движения (4). Атаксия, дающая право на участие в соревнованиях, должна происходить из моторной или сенсорной дисфункции нервной системы. Моторная атаксия наиболее часто следует из недоразвития или повреждения мозжечка и часто связывается с гипотонией (4). Моторная атаксия слабо компенсируется зрительным контролем. Сенсорная атаксия наиболее часто происходит из-за повреждения нижнего моторного нейрона или заболевания спинного мозга, влияя на вестибулярную функцию или проприоцептивную функцию. Зрительный контроль может помочь компенсировать сенсорную атаксию, и таким образом, сенсорные атаксии часто более очевидны при закрытых глазах (4).

При оценке спортсмена группа классификации должна убедиться, что атаксическое движение доказуемо и очевидно, и что наблюдаемая атаксия происходит, как описано, из-за моторной или сенсорной дисфункции нервной системы. Тесты, которые могут быть использованы для этого определения, включают, но не ограничиваются:

- Тест «палец к носу» (спортсмен, касающийся собственного носа от положения руки в стороны).
- Тест «от пальца к пальцу» (классификатор представляет свой указательный палец и просит спортсмена коснуться его собственным указательным пальцем).
- Тест «от пальца ноги к пальцу» (классификатор представляет свой указательный палец и просит, чтобы атлет коснулся его пальцем ноги).
- Тест «голень - пятка» (пятка одной ноги скользит вдоль голени другой ноги от лодыжки до колена и в обратном направлении).
- Ходьба гуськом (тандемная походка).
- Походка.

## **2.7 Атетоз**

Атетоз относится к нежелательным движениям и положениям, происходящим из-за повреждения центров мозга, управляющих движениями, наиболее часто это - базальные ганглии. Оценивая спортсмена, группа классификации должна убедиться, что атетоз очевиден, и что он неврологического происхождения. Явный атетоз – это произвольные движения и положения, которые характерны для атетоза и заметны, по крайней мере, одно из следующих:

- Непроизвольное движение пальцев или верхних конечностей, несмотря на то, что спортсмен пытается оставаться неподвижным.
- Непроизвольное движение пальцев ног или нижних конечностей, несмотря на то, что спортсмен пытается оставаться неподвижным.
- Невозможность удержать тело в покое - колебания тела. Колебания не должны происходить по причине других неврологических недостатков, таких как вестибулярные или проприоцептивные нарушения, и поэтому не должны усиливаться при закрытых глазах.
- Характерная атетоидная поза конечностей и/или туловища.

Спортсмен не имеет право на участие в соревнованиях, если единственным нарушением являются атетоидные движения лица.

### 3 Критерии оценки для присвоения спортивного класса и присвоения статуса спортивного класса

#### 3.1 Спортивная дисциплина «Волейбол сидя» имеет два спортивных класса - VS1 и VS2.

##### 3.1.1 Спортивный Класс VS1

Данные спортсмены имеют нарушения, которые в большей степени влияют на основные функции в волейболе сидя.

Поражение	Профиль спортивного класса
Дефицит конечностей - ампутация или дисмелия конечностей	Ампутация на уровне голеностопного сустава (без пяточной кости) или более проксимальная ампутация
	Ампутация всех пяти пальцев (4 пальцев и большого пальца) на уровне пястно-фаланговых суставов на одной руке или более проксимальная ампутация.
	Ампутация восьми пальцев на обеих руках; или первых трех пальцев на обеих руках.  Односторонняя аномалия развития, при которой длина пораженной руки, измеренная от акромиона до самой дистальной точки пораженной конечности, короче, чем непораженной руки измерение на 33% или более.
Нарушение диапазона пассивных движений	Тугоподвижность бедра (анкилоз) в любом положении
	Сгибание колена составляет 45 градусов или менее, если измерять угол от максимального разгибания, или тугоподвижность колена в любом положении
	Отведение и/или сгибание плеча не более чем на 90 градусов в обе стороны  Дефицит разгибания локтя $\geq 90^\circ$ или тугой (анкилозированный) локоть при сгибании на 90 градусов или более  Тугое (анкилозированное) запястье в положении от нейтрального до полного сгибания (ладонного сгибания), т.е. $\leq 5^\circ$ дуги движения в пределах диапазона от нейтрального до полного сгибания.
Нарушение мышечной силы	Совокупная сумма потерянных баллов относительно нормального уровня мышечной силы составляет 16 или более в обеих нижних конечностях
	Совокупная сумма потерянных баллов относительно нормального уровня мышечной силы составляет 25 или более в одной верхней конечности при выполнении движений, описанных в пунктах 2.3.6.10 - 2.3.6.23 Приложения 3 (нормальная оценка = 70 баллов/одна конечность):

	<p>20 потерянных баллов относительно нормального уровня мышечной силы в тестах для плечевого сустава одной верхней конечности, включая:</p> <ul style="list-style-type: none"> <li>• - Сгибание плеча</li> <li>• - Разгибание плеча</li> <li>• - Отведение плеча</li> <li>• - Приведение плеча</li> </ul>
Разница в длине ног	Разница в длине правой и левой ноги должна составлять более 32% (33% или более)
Гипертонус, атаксия, атетоз	Класс 7 или ниже CP-ISRA , например, класс 7: у спортсменов имеется гемиплегия, часто отмечается заметная хромота. В доминирующей верхней конечности должна быть нормальная сила и подвижность. Пораженная верхняя конечность обычно больше проявляется во время активности, при беге спортсмен припадает на пораженную сторону, часто наклоняет голову в одну сторону при нагрузке.

### 3.1.2 Спортивный Класс VS2

Данные спортсмены имеют нарушения, которые в меньшей степени влияют на основные функции в волейболе сидя.

Поражение	Профиль спортивного класса
Дефицит конечностей - ампутация или дисмелия конечностей	<p>Полная односторонняя или двусторонняя ампутация по Лисфранку; или эквивалентная врожденная недостаточность конечностей</p> <p><i>Односторонняя дисмелия, при которой длина пораженной стопы меньше или равна 50% длины непораженной стопы при измерении на непораженной стопе от кончика большого пальца до заднего края пяточной кости (это описание близко соответствует ампутации по Лисфранку).</i></p> <p>Односторонний:</p> <ul style="list-style-type: none"> <li>• Односторонняя ампутация любых 4 пальцев (большого пальца или других пальцев) на одной руке в пястно-фаланговом суставе.</li> <li>• Односторонняя ампутация большого пальца и 2 соседних пальцев (указательного и среднего) на уровне пястно-фалангового сустава.</li> </ul> <p>Двусторонний:</p> <ul style="list-style-type: none"> <li>• Двусторонняя ампутация больших пальцев рук.</li> <li>• Двусторонняя ампутация указательного и среднего пальцев</li> </ul> <p>Односторонняя дисплазия, при которой длина пораженной руки, измеренная от акромиона до</p>

	самой дистальной точки длина пораженной конечности меньше длины непораженной руки на 25 - 32%
Нарушение диапазона пассивных движений	Ограничение сгибания бедра $\geq 30$ градусов, т.е. 90 градусов - это максимальное количество сгибаний бедра, допустимое для участия в данном спортивном классе.
	<p>Ограничение сгибания колена <math>\geq 45^\circ</math>, т.е. максимальный объем пассивного диапазона движения сгибания колена, допустимый для соответствия этому критерию, составляет <math>90^\circ</math>. Анкилоз в одной лодыжке (<math>\leq 5^\circ</math> комбинированного тыльного / подошвенного сгибания).</p> <p>Разгибание или сгибание плеча <math>\leq 90^\circ</math> доступно в диапазоне от <math>0^\circ</math> до <math>90^\circ</math> разгибания или сгибания. т.е. <math>90^\circ</math> разгибания/ сгибания - это максимальная величина нарушения пассивного диапазона движения, которая допустима для того, чтобы быть в этом спортивном классе.</p> <p>Недостаток разгибания локтя <math>\geq 45^\circ</math>, т.е. потеря разгибания на последние 45 градусов диапазона пассивного движения локтя.</p> <p>Запястье жёсткое (анкилозированное) в положении между нейтральным и полным разгибанием (дорсифлексия) (<math>\leq 5^\circ</math> дуги движения в этом диапазоне движения) Пальцы на одной руке жесткие/нефункциональные</p>
Снижение мышечной силы	<p>Совокупная потеря 7-15 баллов в обеих нижних конечностях при выполнении следующих движений в ходе мануального мышечного тестирования, описанного в пунктах 2.3.6.1 - 2.3.6.9 Приложения 3 (нормальный балл = 80)</p> <ul style="list-style-type: none"> <li>• сгибание бедра</li> <li>• разгибание бедра</li> <li>• отведение бедра</li> <li>• приведение бедра</li> <li>• сгибание колена</li> <li>• разгибание колена</li> <li>• разгибание стопы</li> <li>• сгибание стопы</li> </ul>

	<p>Потеря 3 баллов оценки силы мышц при сгибании плеча (оценка силы мышц два балла или меньше).См. мануальное мышечное тестирование, описанное в пункте 2.3.6.10 Приложения Три.</p> <p>Потеря 3 баллов мышечной силы при разгибании локтя (т.е. сила мышц два балла или меньше).См. мануальное мышечное тестирование, описанное в пункте 2.3.6.15 Приложения Три.</p> <p>Комбинированная потеря 15-24 мышечных баллов в <b>одной</b> верхней конечности по следующим движениям при мануальном мышечном тестировании, описанном в пунктах 2.3.6.10 – 2.3.6.23 Приложения 3 (нормальный показатель = 70 баллов/одна конечность):</p> <ul style="list-style-type: none"> <li>• Сгибание плеча</li> <li>• Разгибание плеча</li> <li>• Отведение плеча</li> <li>• Приведение плеча</li> <li>• Сгибание локтя</li> <li>• Разгибание локтя</li> <li>• Супинация предплечья</li> <li>• Пронация предплечья</li> <li>• Разгибание запястья (тыльное сгибание)</li> <li>• Сгибание запястья (волярная флексия)</li> <li>• Сгибание 2-5 пальцев</li> <li>• Разгибание пальцев 2-5</li> <li>• Противопоставление большого пальца</li> <li>• Разгибание большого пальца</li> </ul>
--	--

Разница в длине ног	Разница в длине между правой и левой ногами должна составлять не менее 7 % и не более 33 %.
Гипертонус, атаксия, атетоз	Класс 8 CP-ISRA

## Приложение 4

### 1 Наблюдение в ходе соревнования

Спортсмены, которые играют с годными нарушениями, такими как ампутация или укорочение конечностей, не обязаны проходить наблюдение в ходе соревнований.

Спортсмены, которые находятся на границе между классами и имеют годные нарушения, не связанные с ампутацией или укорочением конечностей, должны пройти наблюдение в рамках соревнований.

Спортсмены наблюдаются на площадке, с целью убедиться, что спортсмен демонстрирует на площадке способности, соответствующие показателям мышечной силы, пассивного диапазона движений, координации, признакам спастичности, атетоза и атаксии, которые были продемонстрированы в ходе физического тестирования.

Объективные клинические признаки и показатели наблюдаются по всем основным навыкам волейбола сидя, включая все следующие:

- Подача
- Защита
- Передача мяча над головой
- Атака
- Блокирование
- Нырок\растяжка
- Перемещение по площадке в положении сидя

## 2 Форма наблюдения на соревнованиях

Имя игрока: \_\_\_\_\_ Команда \_\_\_\_\_ Номер: \_\_\_\_\_

Соревнование \_\_\_\_\_ Дата: \_\_\_\_\_

		Тренировка	Соревнование
<b>Нырок/ Растяжка</b>	Подача		
	Атака или силовой удар		
	Передача		
	Блокирование		
	Нырок / Растяжка		
	Прием/пас снизу /защитный удар		
<b>Передвижение по корту вперед назад</b>			
<b>Передвижение по корту из стороны в сторону</b>			
<b>Другие комментарии</b>			

Классификация	Результат		
Медицинская оценка	Класс: VS1 VS2	Статус: R C	Причина:
Наблюдение	VS1 VS2	R C	
Результат классификации	<b>VS1 VS2</b>	<b>R C</b>	

Классификатор 1 Имя, фамилия \_\_\_\_\_ Классификатор 2, имя, фамилия \_\_\_\_\_

## ССЫЛКИ

1. Шкала Эшворта. [www.rehabmeasures.org](http://www.rehabmeasures.org)
2. Кларксон, Х. М. Оценка опорно-двигательного аппарата: диапазон движения суставов и мануальная сила мышц. 2nd ed. ed. Philadelphia, Lippincott Williams & Wilkins, 2000
3. Hislop, H. J. and J. Montgomery. Мышечное тестирование Дэниелса и Уортингема: Техники мануального обследования. 7th ed. Philadelphia: W.B. Saunders Company, 2002
4. Фредерикс, К. М. и Л. К. Саладин. Патофизиология двигательных систем, 1996 г.